



DRA. MARÍA CONSUELO PORRAS ARGUETA
Fiscal General de la República y Jefa del Ministerio Público

PLAN OPERATIVO MULTIANUAL 2026 - 2030

Guatemala abril 2025

CONTENIDO

PRESENTACIÓN	3
I. MARCO DE ACTUACIÓN INSTITUCIONAL	4
1.1. MARCO NORMATIVO DE LA ACTUACIÓN DEL MINISTERIO PÚBLICO	4
1.2. FUNCIONES	9
1.3. INTEGRACIÓN	10
1.4. ORGANIZACIÓN.....	11
1.5. EJES Y OBJETIVOS ESTRATÉGICOS	19
1.6. EJES Y OBJETIVOS ESPECÍFICOS (OPERATIVOS, INFORMACIÓN Y NORMATIVOS)	22
1.7. OBJETIVO GENERAL	28
II. PLAN OPERATIVO MULTIANUAL.....	29
2.1. PRODUCTOS Y SUBPRODUCTOS QUE CONTRIBUYEN A LOS RESULTADOS	29
2.2. META FÍSICA Y FINANCIERA DE PRODUCTOS Y SUBPRODUCTOS	79
2.3. LISTADO DE PROYECTOS DE INVERSIÓN PÚBLICA.....	103
2.4. INDICADORES DE SEGUIMIENTO DE PRODUCTOS Y SUBPRODUCTOS.....	104
ANEXO: CLASIFICADORES TEMÁTICOS	133

PRESENTACIÓN

El presente Plan Operativo Multianual (POM) para el período 2026 - 2030, está elaborado con base a los lineamientos emitidos por la Secretaría de Planificación y Programación de la Presidencia y el Ministerio de Finanzas Públicas; contextualizado en los ejes del Plan Estratégico Institucional 2022-2026 y, en cumplimiento a lo estipulado en la Ley Orgánica del Ministerio Público.

En el período en referencia, se continuará con el fortalecimiento de las distintas áreas del Ministerio Público, siendo las siguientes: área fiscal, área técnica y área administrativa, con el propósito de tener una institución fuerte y firme en los servicios que se brinda a la población, asimismo, se desarrollarán varios proyectos de infraestructura física para el área fiscal, en distintas regiones del país.

Tomando en cuenta los resultados positivos obtenidos en la implementación de Modelos de Atención Integral para atender denuncias de delitos específicos, se continuarán los esfuerzos en el fortalecimiento de los mismos, acercando a la institución a la población guatemalteca con el fin de brindar a la ciudadanía un servicio especializado, con calidad eficacia y eficiencia, así como mantener las certificaciones ISO.

Por lo anterior, para la ejecución del presente Plan Operativo Multianual 2026-2030, es necesario contar con la aprobación del presupuesto que para el efecto solicita el Ministerio Público, lo cual permitirá el óptimo cumplimiento de la misión y visión institucional, promover la persecución penal y dirigir la investigación de los delitos de acción pública, velando por el estricto cumplimiento de las leyes del país.

I. MARCO DE ACTUACIÓN INSTITUCIONAL

1.1. MARCO NORMATIVO DE LA ACTUACIÓN DEL MINISTERIO PÚBLICO

a) Constitución Política de la República de Guatemala

El artículo 251 de la Constitución Política de la República de Guatemala establece que, el Ministerio Público es una institución auxiliar de la administración pública y de los tribunales de justicia con funciones autónomas, cuyos fines principales son velar por el estricto cumplimiento de las leyes del país. Su organización y funcionamiento se regirá por su ley orgánica.

b) Ley Orgánica del Ministerio Público.

El Ministerio Público se rige fundamentalmente por su Ley Orgánica (LOMP), la cual fue objeto de reformas, de conformidad con lo establecido en el Decreto Número 18-2016 del Congreso de la República de Guatemala, de fecha 23 de febrero de 2016. Entre otros, el artículo 10 indica que el fiscal general de la República, es el jefe del Ministerio Público y el responsable de su buen funcionamiento, su autoridad se extiende a todo el territorio nacional. Ejercerá la acción penal pública y las atribuciones que la ley le otorga al Ministerio Público, por sí mismo o por medio de los órganos de la institución.

c) Código Procesal Penal

Dicho cuerpo normativo establece en su artículo 8 que, el Ministerio Público como institución, goza de plena independencia para el ejercicio de la acción penal y la investigación de los delitos, debe basar su actuación en varios principios establecidos en la Constitución Política de la República de Guatemala y Código Procesal Penal.

d) Leyes de naturaleza penal

- Código Procesal Penal
- Ley de Armas y Municiones
- Ley de Protección Integral de la Niñez y Adolescencia
- Ley Contra la Narcoactividad
- Ley Contra la Delincuencia Organizada
- Ley Contra el Lavado de Dinero u otros Activos
- Ley Contra la Defraudación y el Contrabando Aduaneros
- Ley de Migración
- Ley de Juzgados y Tribunales de Mayor Riesgo
- Ley Contra el Femicidio y otras Formas de Violencia Contra la Mujer
- Ley Contra la Corrupción

- Ley Contra la Violencia Sexual, Explotación y Trata de Personas
- Ley para Prevenir y Reprimir el Financiamiento del Terrorismo

e) Leyes relativas a órganos auxiliares de la investigación

- Ley de la Policía Nacional Civil
- Ley del Instituto Nacional de Ciencias Forenses (INACIF)
- Ley de la Dirección General de Investigaciones Criminales (DIGICRI)
- Ley de Acceso a la Información Pública
- Ley de Extinción de Dominio

f) Normativa internacional

El Ministerio Público como instancia que vela por el estricto cumplimiento de la ley y la justicia, incorpora las recomendaciones que, en materia de su competencia, se encuentran establecidas en los convenios, tratados, acuerdos y pactos en los cuales Guatemala es signatario.

g) Políticas Públicas

La institución por formar parte del aparato estatal, está inmerso dentro de las políticas públicas vigentes, realizando acciones que atienden a las mismas, dentro de las que están, el Plan Nacional de Desarrollo K'atun 2032, Reparación a las Comunidades Afectadas por la Construcción de la Hidroeléctrica Chixoy, Política Nacional para la Reducción de Riesgo a los Desastres, Política Nacional de Cambio Climático, Plan de la Alianza para la Prosperidad del Triángulo Norte, Política Criminal Democrática del Estado, Política Pública de Protección Integral a la Niñez y la Adolescencia, Política Migratoria y Código de Migración, Política Nacional contra las Adicciones y el Tráfico Ilícito de Drogas y Política Nacional de Prevención y Combate de la Defraudación y el Contrabando Aduaneros.

(1) Política General de Gobierno

Las acciones de la gestión del Ministerio Público, se basan en seis principios fundamentales. Estos deben concebirse de manera articulada y complementaria, mediante la organización social y la creación de alianzas desde diversos escenarios, para transformar el Estado y que este ejerza autoridad con legitimidad y eficacia durante el período de administración gubernamental 2024–2028, que recoge las orientaciones estratégicas que permitirán avanzar hacia una sociedad digna, hacia un futuro lleno de oportunidades, orientado también a sentar las nuevas bases de un contrato social, reconociendo que, para lograrlo, no puede haber democracia sin justicia social; y la justicia social no puede prevalecer sin la democracia.

En este contexto el Ministerio Público desde la competencia que le otorga la Constitución Política de la República de Guatemala, coadyuva al cumplimiento de los ejes estratégicos de gobierno, siendo corresponsables de los siguientes: Cuidado a la naturaleza, Hacia una función legítima y

eficaz, Construyendo las Bases para un Nuevo Contrato Social y Seguridad Democrática en un país para Vivir.

(2) Plan Nacional de Desarrollo K'atun 2032, Reparación a las Comunidades afectadas por la Construcción de la Hidroeléctrica Chixoy, cuyos Derechos Humanos fueron vulnerados.

La Política Pública de Reparación a las Comunidades Afectadas por la Construcción de la Hidroeléctrica Chixoy cuyos Derechos Humanos fueron vulnerados, implica un conjunto de decisiones y acciones, por medio de las cuales se busca reparar, contribuir y solucionar los problemas que ocasionó a dichas comunidades la construcción de la Hidroeléctrica Chixoy.

Para el ejercicio de esta acción, el Ministerio Público a través del Acuerdo del Consejo del Ministerio Público Número 002-2003 de fecha 4 de septiembre de 2003, creó la Fiscalía de Delitos Contra el Patrimonio Cultural de la Nación, que tiene competencia para investigar y perseguir penalmente los delitos contra el patrimonio cultural que se comentan en todo el territorio nacional.

(3) Política Nacional para la Reducción de Riesgo a los Desastres en Guatemala

Esta política se basa en la preocupación de salvaguardar la vida humana, minimizar los daños a las personas, a los pueblos, a las comunidades y a los asentamientos humanos, que son causados por el impacto recurrente de los diversos desastres a que está expuesto el país, considerando también las grandes pérdidas económicas que ocasiona, impidiendo el desarrollo seguro, sostenible e integral de la nación.

El Ministerio Público consciente de las políticas y de las normas de carácter internacional, tiene la obligación de, adoptar las precauciones necesarias para proteger eficazmente la vida, la seguridad y la salud de los trabajadores en la prestación de sus servicios. En consecuencia, de lo anterior, la fiscal general y jefa del Ministerio Público emitió la Instrucción General Número 7-2012 en la que reconoce al ser humano como el activo más valioso y en cumplimiento del marco legal y técnico que regula la higiene y seguridad en el trabajo, se responsabiliza de proveer un ambiente laboral que reúna las condiciones mínimas necesarias para el eficiente y efectivo desempeño del trabajador.

(4) Política Nacional de Cambio Climático

El fin último de la Política de Cambio Climático, es contribuir al cumplimiento de los Objetivos del Milenio con énfasis en la reducción de la pobreza. Los alcances de la política incluyen la reducción de la vulnerabilidad a los eventos climatológicos extremos, el reforzamiento de la capacidad de adaptación y el aprovechamiento de las oportunidades para la reducción de emisiones de gases de efecto invernadero.

El Ministerio Público se vincula a esta Política, de conformidad con lo establecido en el Decreto Número 18-2016, de fecha 23 de febrero de 2016, Reformas a la Ley Orgánica del Ministerio

Público, Decreto Número 40-94 del Congreso de la República de Guatemala, a través de la Fiscalía de Sección de Delitos contra el Ambiente, quien tiene a su cargo la investigación y el ejercicio de la acción penal en todos aquellos delitos cuyo bien jurídico tutelado sea el ambiente.

(5) Política Pública de Protección Integral a la Niñez y la Adolescencia

El fin último de la Política Pública de Protección Integral de la Niñez y la Adolescencia, es construir las condiciones necesarias para que las actuales y futuras generaciones de niños, niñas y adolescentes puedan disfrutar de una vida digna, a partir del cumplimiento de sus derechos humanos, en materia de salud, educación, recreación y protección; así como del desarrollo social, fortalecimiento y protección a sus familias. Promueve una mayor coordinación, articulación, coherencia e integralidad en las acciones emprendidas por las instituciones gubernamentales, las organizaciones no gubernamentales y la cooperación internacional.

El Ministerio Público como actor responsable dentro de los operadores de justicia, le da cumplimiento a la política a través de la Fiscalía de la Niñez y Adolescencia y de la Fiscalía de Adolescentes en Conflicto con la Ley Penal, así como por medio de la implementación de los Modelos Integrales de Atención especializados como lo es el Modelo de Atención Integral para la Niñez y Adolescentes –MAINA-.

(6) Plan de la Alianza para la Prosperidad del Triángulo Norte

En el marco del Plan de la Alianza para la Prosperidad del Triángulo Norte, impulsado por el Gobierno de los Estados Unidos de América; el Ministerio Público ha tenido participación en las reuniones de trabajo a nivel nacional desde los inicios de dicho plan, en coordinación con el Ministerio de Relaciones Exteriores y el Programa Nacional de Competitividad -PRONACOM-. En este contexto, el Ministerio Público ha emprendido con recursos propios el estudio y desarrollo de varios proyectos que apoyarán los compromisos del Plan de la Alianza para la Prosperidad del Triángulo Norte, en la región fronteriza con las Repúblicas de El Salvador y Honduras.

(7) Política Criminal Democrática del Estado de Guatemala

La Política Criminal Democrática del Estado de Guatemala (PCDEG), se basa en la creación de estrategias articuladas que permiten a las instituciones del sector justicia y seguridad ciudadana, el abordaje de los principales hechos y fenómenos criminales priorizados, sobre la base de cuatro ejes: la prevención, la investigación, la sanción y la reinserción, en coordinación con las organizaciones de la sociedad civil, la academia, la iniciativa privada y los pueblos indígenas, entre otros sectores.

Pretende enfrentar la criminalidad y la violencia bajo el paradigma de la seguridad ciudadana, por lo que es una política criminal inclusiva, orientada a tener en cuenta las particularidades de las poblaciones vulnerables, con perspectiva de género, pertinencia cultural y lingüística, enfoque victimológico y consideración particular del derecho indígena. La Política Criminal Democrática del Estado de Guatemala tiene una vigencia del 2015 al 2035.

(8) Política Migratoria, Guatemala

La Política Migratoria busca atender el derecho a migrar de todas las personas migrantes durante todo el ciclo migratorio y en todas sus dimensiones, garantizando la atención integral, asegurando la protección de sus derechos humanos, la integración y la reintegración en las comunidades de acogida, además de una afectiva gestión migratoria y la vinculación de la migración con el desarrollo a nivel local y nacional.

Dicha política permitirá que el Estado de Guatemala pueda abordar y accionar sobre las necesidades y garantizar los derechos de todas las personas migrantes, con énfasis en aquellas de situación de vulnerabilidad, procurando que la migración sea digna, segura, ordenada y regular.

El Ministerio Público es uno de los actores responsables de garantizar que dicha política se cumpla por medio de la atención a denuncias de violación de derechos humanos y de la comisión de delitos en contra de población migrante; asimismo, promover alianzas estratégicas transnacionales para el intercambio de información que coadyuve en el combate de los delitos de trata de personas en el contexto de la migración internacional, tráfico ilícito de personas y en materia de personas migrantes desaparecidas, así como desarrollar procesos de investigación con perspectiva de género, derechos humanos, pertinencia cultural y étnica de personas migrantes víctimas de delitos, así como garantizar la recepción inmediata de las denuncias a personas migrantes víctimas.

(9) Política Nacional contra las Adicciones y el Tráfico Ilícito de Drogas

Esta política está, orientada a impulsar el cumplimiento de los programas contra el combate contra la delincuencia organizada transnacional, creando una base de datos con información estadística que pueda ser proporcionada conforme a la ley, relacionada con el delito de lavado de dinero u otros activos, terrorismo y narcotráfico, que permita atender los requerimientos de los organismos nacionales e internacionales especializados.

El área responsable del Ministerio Público de incorporar y aplicar el cumplimiento de la política son las fiscalías de delitos especializadas siguientes:

Fiscalía contra el Crimen Organizado
Fiscalía de Lavado de Dinero y otros Activos
Fiscalía de Narcoactividad

(10) Política Nacional de Prevención y Combate de la Defraudación y el Contrabando Aduaneros

El objetivo de esta política es fomentar la cultura de legalidad en el ámbito del comercio exterior, coadyuvar en la implementación de los planes o programas de desarrollo que privilegian las zonas fronterizas y zona de adyacencia con Belice, fortalecer la coordinación interinstitucional y el sector

justicia en materia de defraudación y contrabando aduaneros, facilitar el comercio exterior a nivel nacional y promover la eficacia del marco legal en materia de defraudación y contrabando aduaneros, en el Ministerio Público la fiscalía encargada de dar seguimiento, incorporar y dar cumplimiento es la Fiscalía contra Delitos de Defraudación y Contrabando Aduaneros.

h) Instrucciones generales

Además del marco jurídico de rango constitucional, ordinario y reglamentario antes mencionado, la Fiscal General tiene la facultad para impartir las instrucciones convenientes al servicio y al ejercicio de las funciones, tanto de carácter general como relativas a asuntos específicos, en los términos y alcances establecidos en la Ley Orgánica del Ministerio Público, en la cual por una parte otorga una base jurídica fundada en los principios de autonomía, unidad y jerarquía y por otra regula el mecanismo en la descripción de las funciones otorgadas al Fiscal General de la República, entre otros aspectos, en cuanto a determinar la política general de la Institución y los criterios para el ejercicio de la persecución penal; así como de cumplir y velar porque se realicen los objetivos y deberes de la misma.

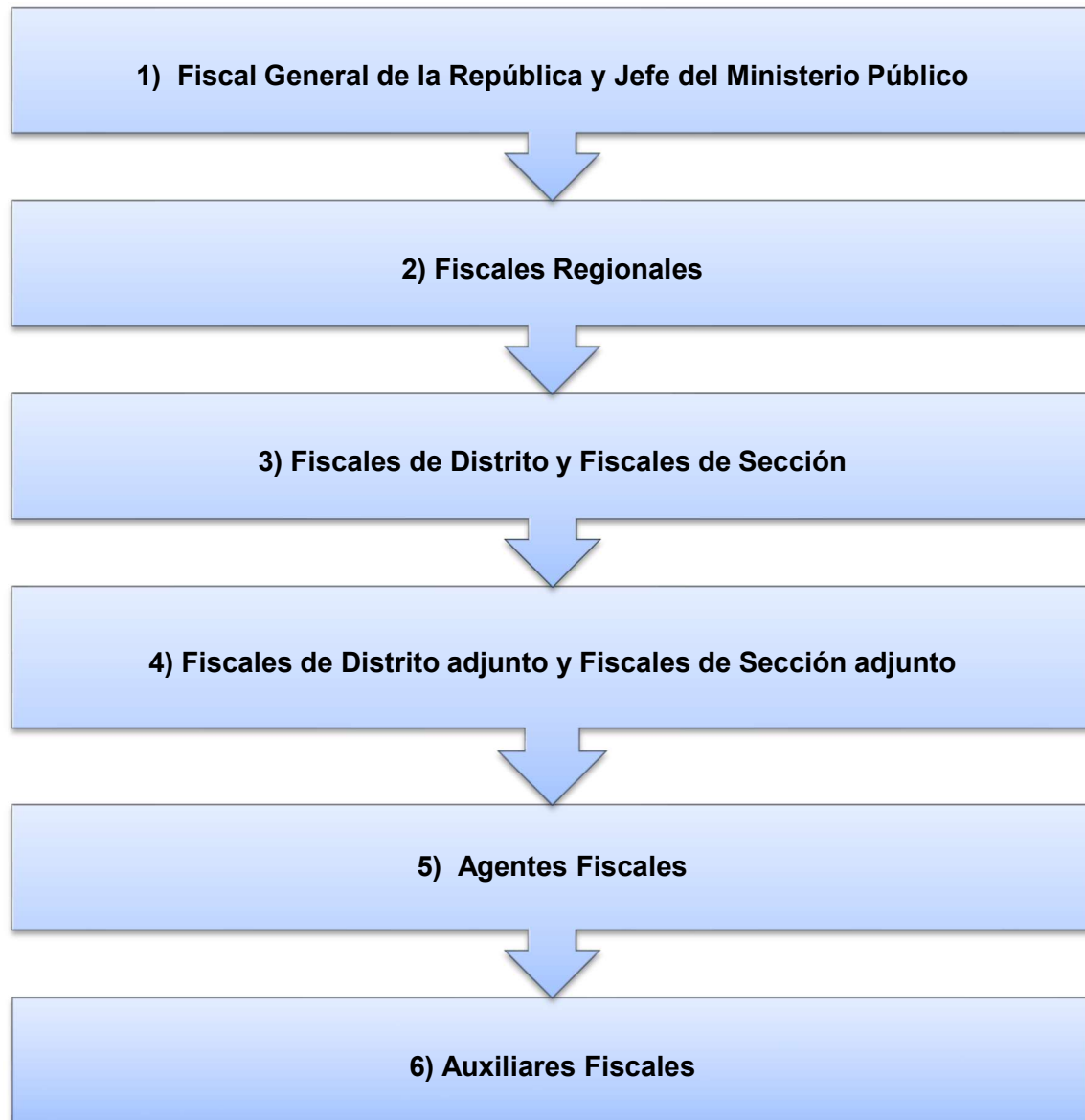
1.2. FUNCIONES

Las principales funciones del Ministerio Público se establecen en el artículo 2 del Decreto número 40-94 del Congreso de la República de Guatemala “Ley Orgánica del Ministerio Público”, entre las que se enlistan las siguientes:

- a. Investigar los delitos de acción pública y promover la persecución penal ante los tribunales, según las facultades que le confieren la Constitución, las leyes de la República, y los Tratados y Convenios Internacionales.
- b. Ejercer la acción civil en los casos previstos por la ley y asesorar a quien pretenda querellarse por delitos de acción privada de conformidad con lo que establece el Código Procesal Penal.
- c. Dirigir la policía y demás cuerpos de seguridad del Estado en la investigación de hechos delictivos.
- d. Preservar el Estado de derecho y el respeto a los derechos humanos, efectuando las diligencias necesarias ante los tribunales de justicia.

1.3. INTEGRACIÓN

De conformidad con su Ley Orgánica, el Ministerio Público está integrado por los órganos siguientes:



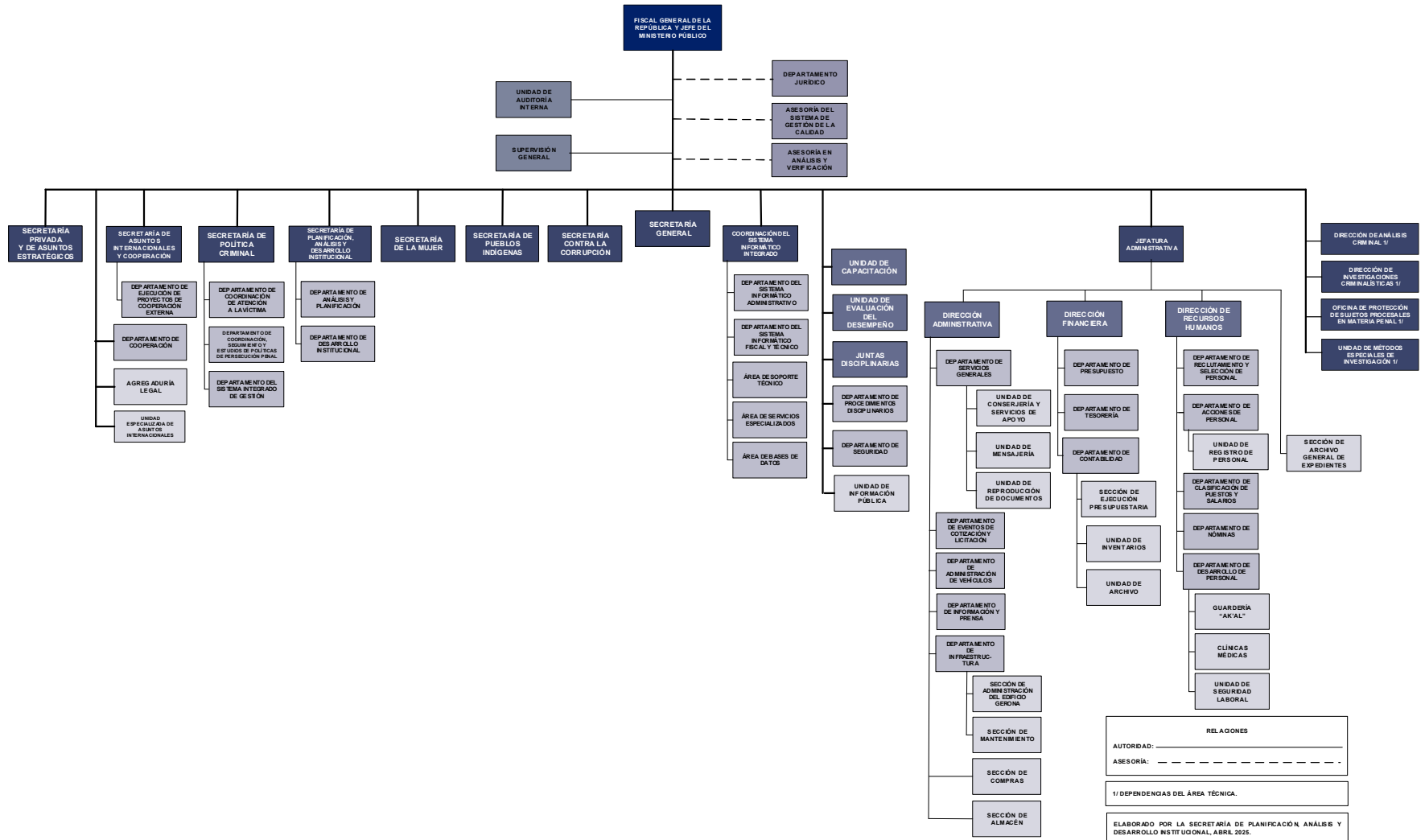
Adicionalmente cuenta con las áreas de apoyo técnico y administrativa, las cuales se detallan en los organigramas que se presentan a continuación:

1.4. ORGANIZACIÓN



ORGANIGRAMA DEL ÁREA ADMINISTRATIVA Y ÁREA TÉCNICA

En cumplimiento al Artículo 10, numeral 1 de la
Ley de Acceso a la Información Pública

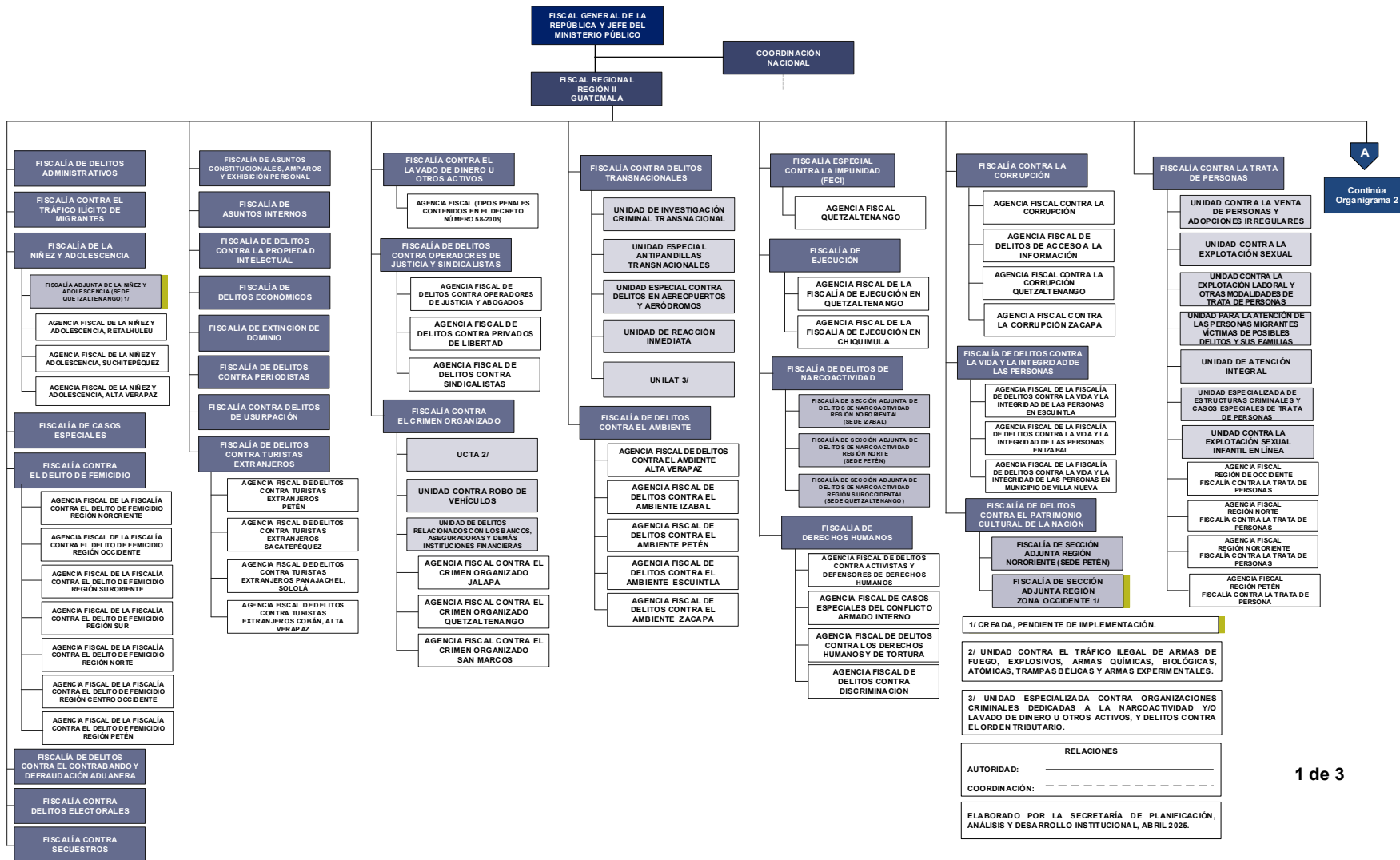




MINISTERIO PÚBLICO

ORGANIGRAMA 1 FISCAL REGIONAL REGIÓN II GUATEMALA, FISCALÍAS DE SECCIÓN

En cumplimiento al Artículo 10, numeral 1 de la
Ley de Acceso a la Información Pública

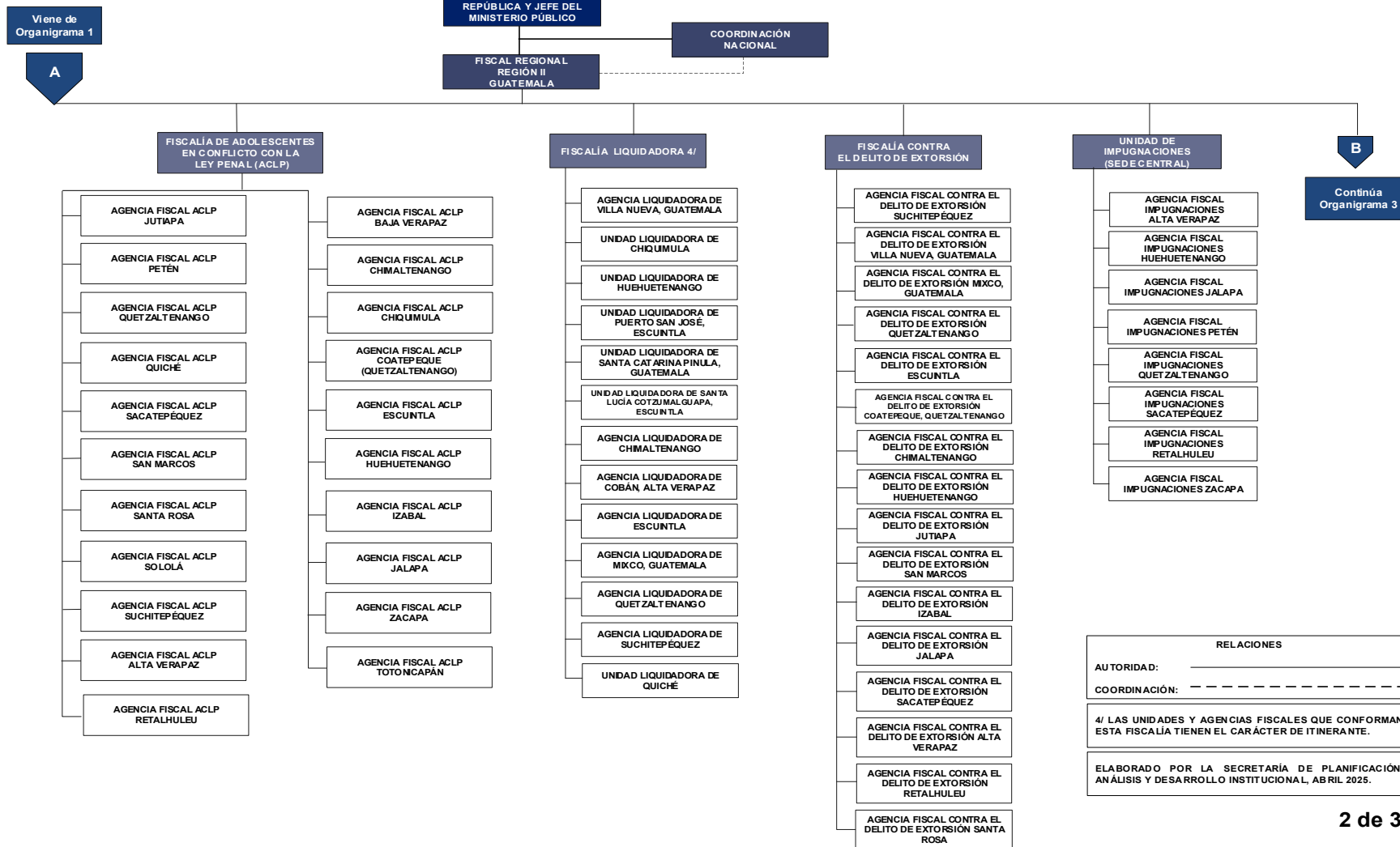




MINISTERIO PÚBLICO

ORGANIGRAMA 2 FISCAL REGIONAL REGIÓN II GUATEMALA, FISCALÍAS DE SECCIÓN

En cumplimiento al Artículo 10, numeral 1 de la
Ley de Acceso a la Información Pública



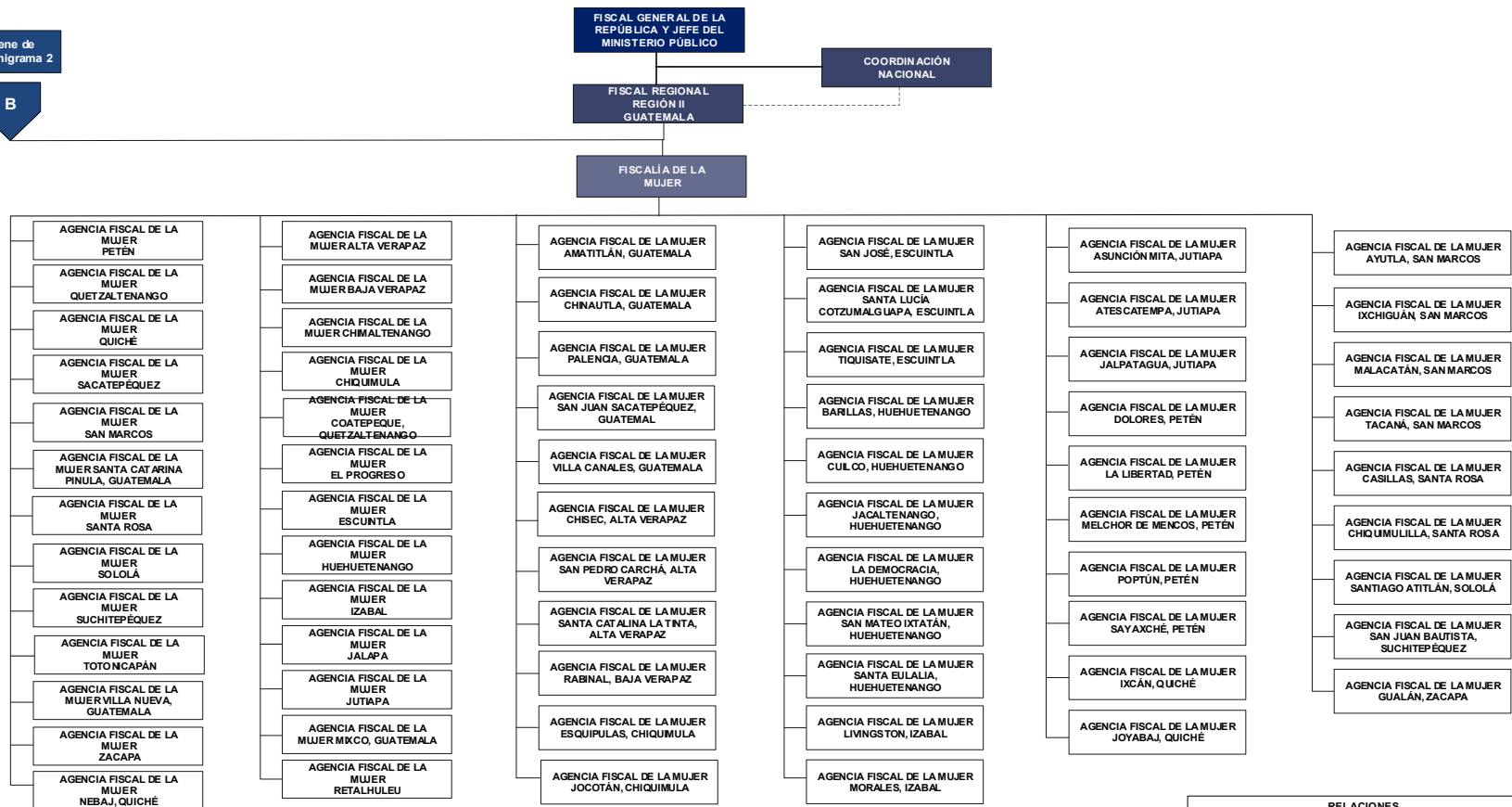


ORGANIGRAMA 3
FISCAL REGIONAL REGIÓN II GUATEMALA,
FISCALÍAS DE SECCIÓN

En cumplimiento al Artículo 10, numeral 1 de la Ley de Acceso a la Información Pública

Viene de Organigrama 2

B



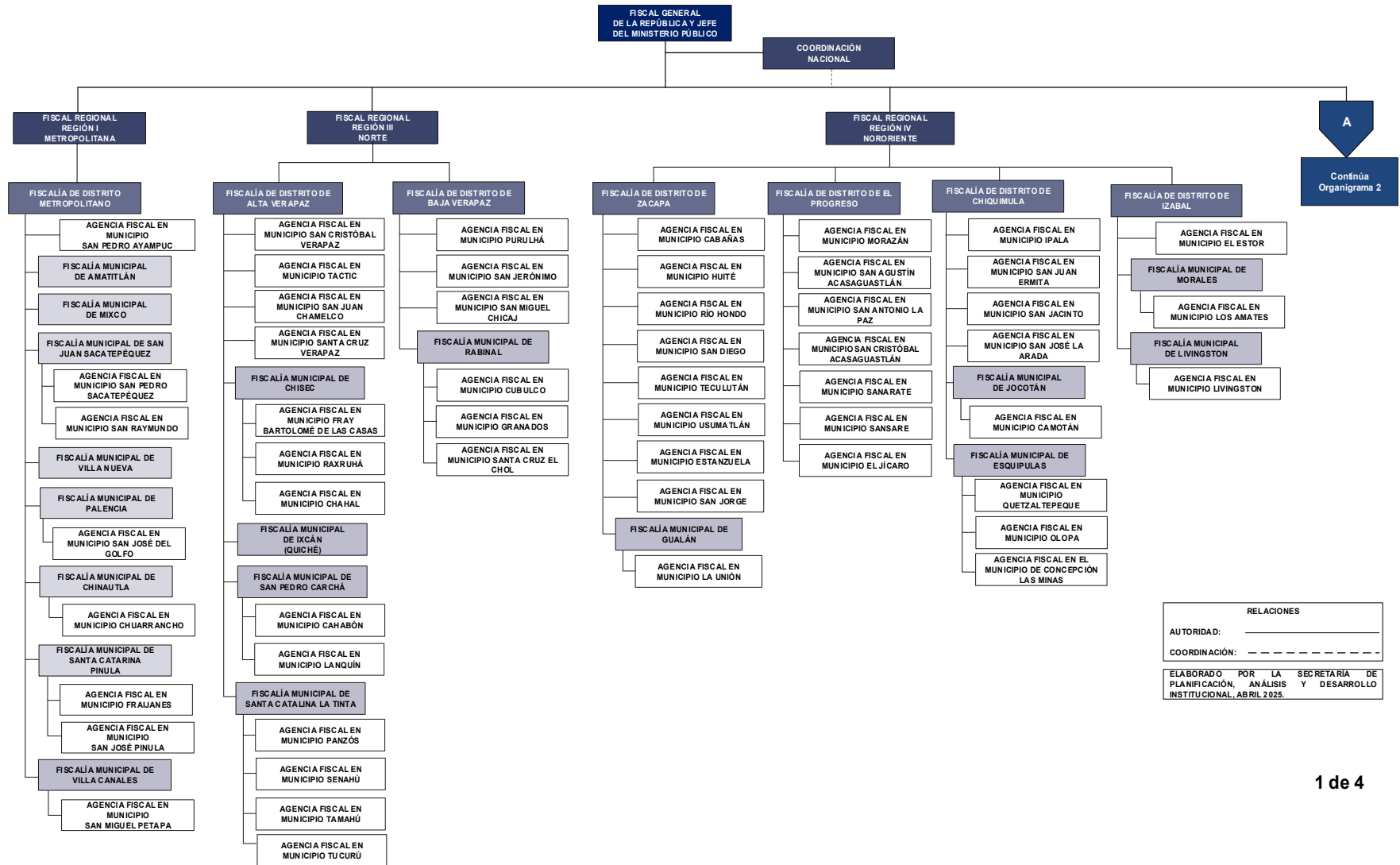
RELACIONES

AUTORIDAD: _____

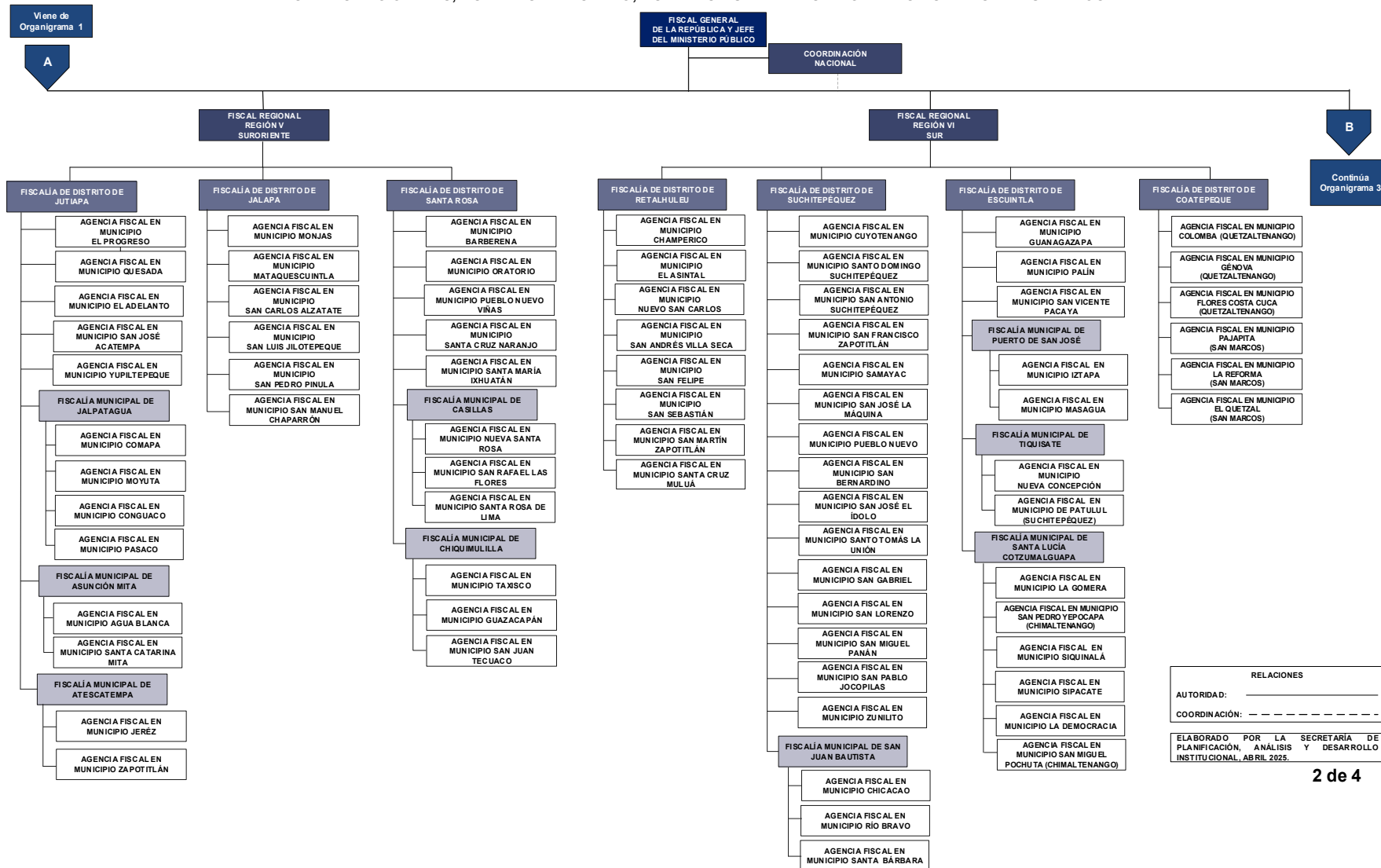
COORDINACIÓN: _____

ELABORADO POR LA SECRETARÍA DE PLANIFICACIÓN, ANÁLISIS Y DESARROLLO INSTITUCIONAL, ABRIL 2025.

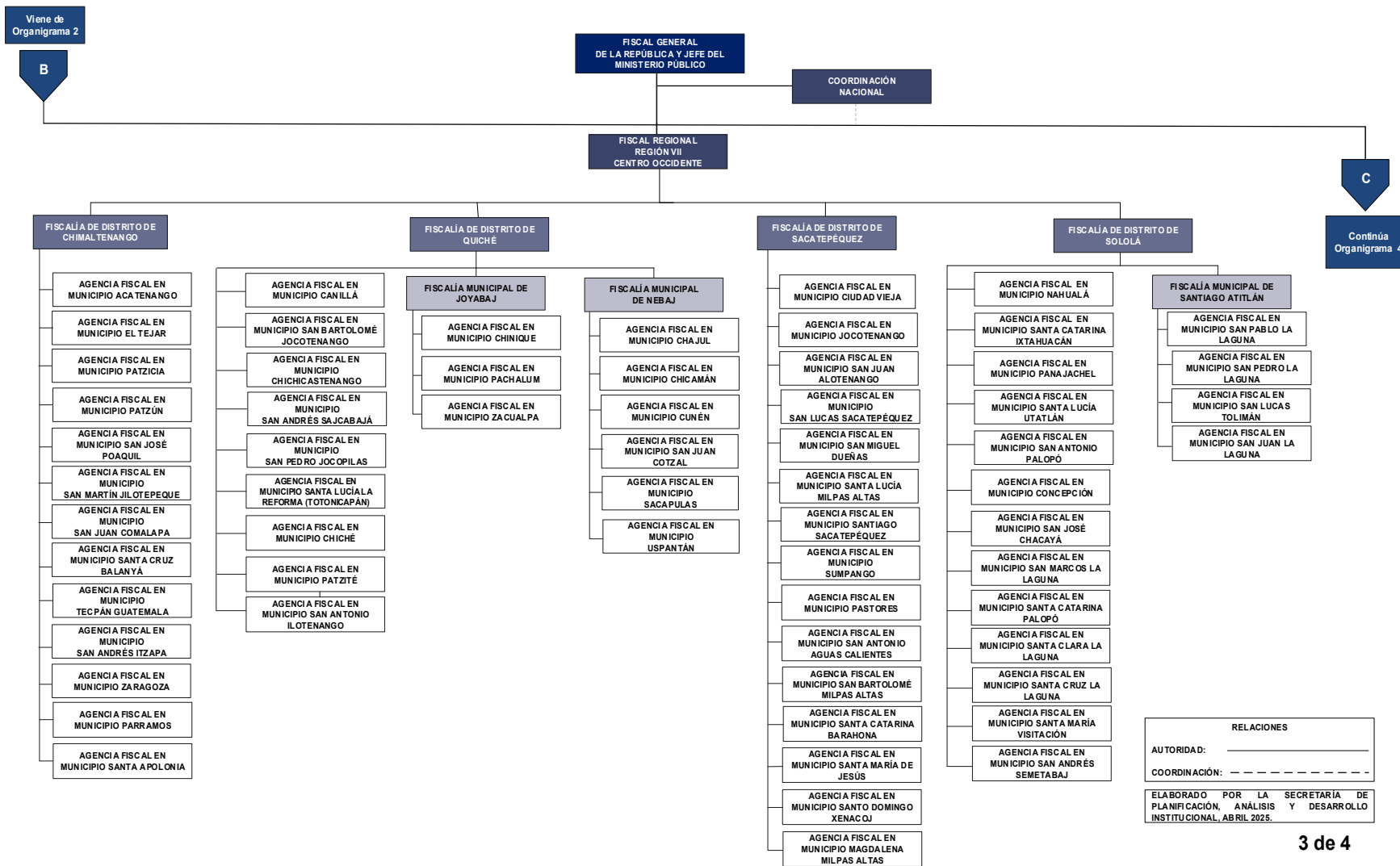
ORGANIGRAMA 1
FISCALES REGIONALES, FISCALÍAS DE DISTRITO, FISCALÍAS MUNICIPALES Y AGENCIAS FISCALES EN MUNICIPIOS



ORGANIGRAMA 2
FISCALES REGIONALES, FISCALÍAS DE DISTRITO, FISCALÍAS MUNICIPALES Y AGENCIAS FISCALES EN MUNICIPIOS

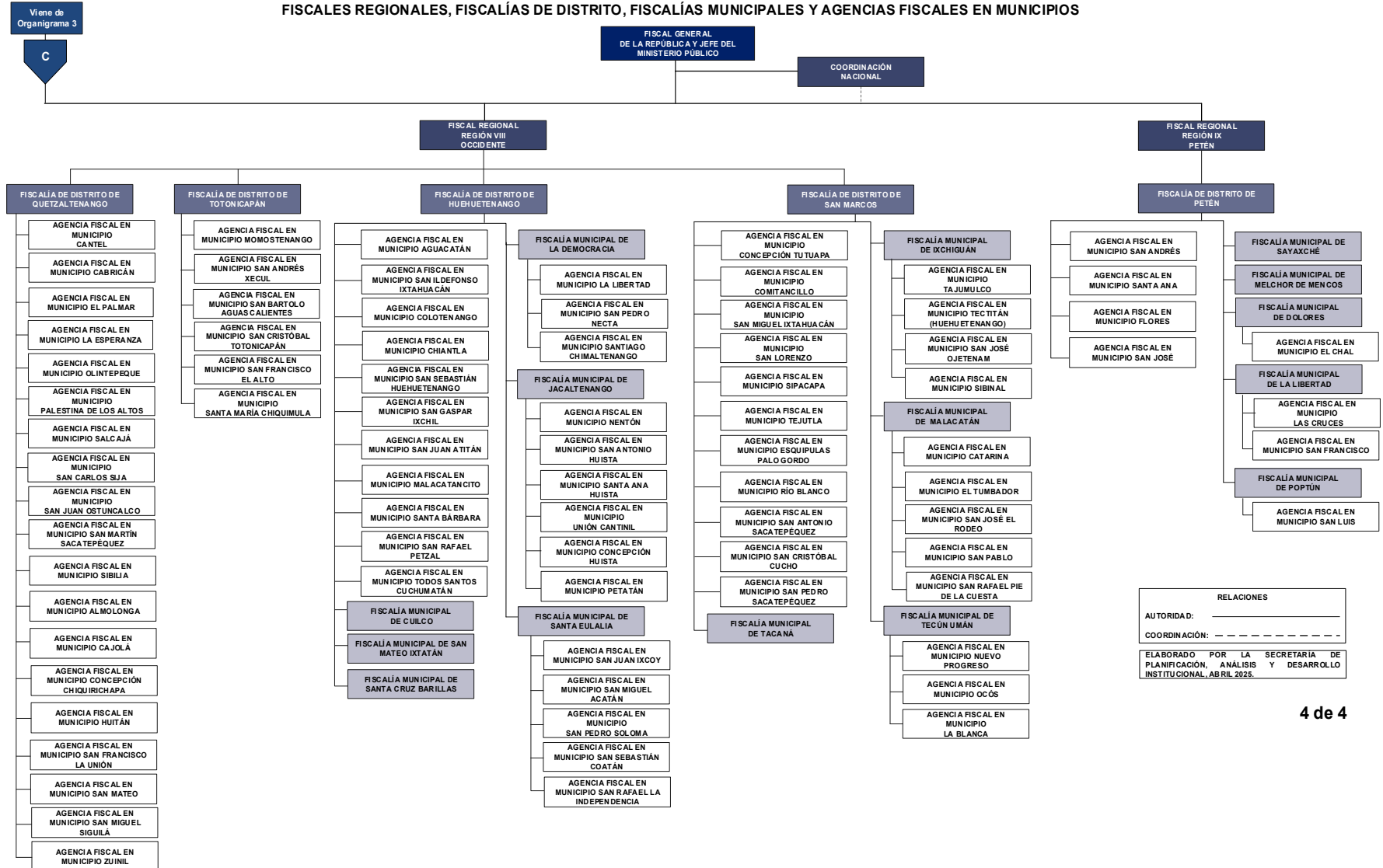


ORGANIGRAMA 3
FISCALES REGIONALES, FISCALÍAS DE DISTRITO, FISCALÍAS MUNICIPALES Y AGENCIAS FISCALES EN MUNICIPIOS



ORGANIGRAMA 4

FISCALES REGIONALES, FISCALÍAS DE DISTRITO, FISCALÍAS MUNICIPALES Y AGENCIAS FISCALES EN MUNICIPIOS



1.5. EJES Y OBJETIVOS ESTRATÉGICOS

EJE ESTRATÉGICO	OBJETIVO ESTRATÉGICO
EJE 1: COMBATE AL CRIMEN ORGANIZADO TRANSNACIONAL	Articular acciones estratégicas interinstitucional e internacional en la desarticulación de estructuras criminales transnacionales, a través de la investigación y persecución penal estratégica de delitos contra el tráfico ilícito de migrantes, contra la trata de personas, narcoactividad, contrabando y defraudación aduanera.
EJE 2: COMBATE A LA CORRUPCIÓN E IMPUNIDAD	Aunar esfuerzos para el fortalecimiento de la presencia y cobertura institucional para el combate a la corrupción e impunidad, a través de la implementación de agencias especializadas, políticas, protocolos, herramientas informáticas y alianzas estratégicas.
EJE 3: FORTALECIMIENTO DE LA PERSECUCIÓN PENAL	Incrementar la capacidad de respuesta en el área fiscal a través de la ampliación de cobertura de agencias especializadas, herramientas tecnológicas, así como la certificación de dependencias en normas ISO 9001-2015, contribuyendo a la justicia eficaz para todas y todos.
EJE 4: PROTECCIÓN JURÍDICA DE LA FAMILIA y ATENCIÓN ESPECIALIZADA A LA VÍCTIMA	Implementar acciones institucionales e interinstitucionales que garanticen el acceso a la justicia con calidad y calidez, a través de promover la expansión de los modelos de atención integral a la víctima en condiciones de vulnerabilidad, así como plataformas tecnológicas especializadas y redes de derivación e intérpretes; prestando servicios diferenciados, articulados, multidisciplinarios, con perspectiva de género, pertinencia cultural y derechos humanos.

EJE ESTRATÉGICO	OBJETIVO ESTRATÉGICO
EJE 5: FORTALECIMIENTO DE LAS RELACIONES CON FISCALÍAS HOMÓLOGAS	Impulsar la coordinación y cooperación con fiscalías a nivel internacional en el intercambio de mecanismos, información, instrumentos, sistemas informáticos y buenas prácticas, que permitan fortalecer las capacidades del personal fiscal y técnico, para la realización de la investigación y persecución penal estratégica.
EJE 6: FORTALECIMIENTO DEL SISTEMA DE INTEGRIDAD INSTITUCIONAL DEL MINISTERIO PÚBLICO	Consolidar la cultura de integridad y transparencia institucional, a través de la implementación de programas y herramientas que fortalezcan la práctica de principios y valores, reflejados en su conducta, para la prestación del servicio y prevención de la corrupción.
EJE 7: CREACIÓN E IMPLEMENTACIÓN DE FISCALÍAS ESPECIALIZADAS	Ampliar la cobertura y presencia del Ministerio Público a través de la creación e implementación de fiscalías especializadas de acuerdo a las regiones con mayor índice delictivo, para el abordaje de fenómenos criminales que afectan a la población, promoviendo el acceso a la justicia
EJE 8: FORTALECIMIENTO DE LAS UNIDADES DE APOYO TÉCNICO Y ÁREA ADMINISTRATIVA	Fortalecer el apoyo técnico y administrativo a las fiscalías, mediante acciones de creación de unidades técnicas y administrativas, capacitación, modernización tecnológica, certificación ISO, que coadyuven a la investigación y persecución penal estratégica.

EJE ESTRATÉGICO	OBJETIVO ESTRATÉGICO
EJE 9: PROFESIONALIZACIÓN Y ESPECIALIZACIÓN DEL PERSONAL	Consolidar las capacidades del personal del Ministerio Público, a través del fortalecimiento del modelo educativo institucional, logrando con ello la profesionalización y especialización
EJE 10: ACCIONES PARA LA REDUCCIÓN DE LA MORA FISCAL	Continuar con la reducción de la mora fiscal, a través de acciones estratégicas que permitan el fortalecimiento del Modelo de Gestión Integral de Casos –GIC-

1.6. EJES Y OBJETIVOS ESPECÍFICOS (OPERATIVOS, INFORMACIÓN Y NORMATIVOS)

OBJETIVOS OPERATIVOS	
EJE 1: COMBATE AL CRIMEN ORGANIZADO TRANSNACIONAL	
<ol style="list-style-type: none">1. Garantizar una atención integral a las víctimas del delito de tráfico ilícito de migrantes, coadyuvando a la investigación y persecución penal del fenómeno criminal, a través de la coordinación y participación interinstitucional.2. Participar en la implementación del centro de coordinación, planificación, recopilación, intercambio, integración, clasificación y análisis de información. Con el fin de generar inteligencia que contribuya a proveer líneas de acción, para investigación y persecución penal estratégica.3. Crear enlaces de inteligencia interinstitucional con la finalidad de articular esfuerzos que contribuyan a dirigir las investigaciones y la persecución penal de los delitos relacionados al narcotráfico y actividades ilícitas conexas.4. Fortalecer la capacidad instalada de las unidades de apoyo técnico a las fiscalías transnacional, contra el Tráfico Ilícito de Migrantes, contra la Trata de Personas, contra la Narcoactividad, con perspectiva de género, pertinencia cultural y derechos humanos.5. Ampliar la cobertura de delitos específicos en las regiones priorizadas, que permitan la desarticulación de estructuras criminales.	
EJE 2: COMBATE A LA CORRUPCIÓN E IMPUNIDAD	
<ol style="list-style-type: none">1. Ampliar la cobertura de atención de denuncias de corrupción2. Promover espacios de coordinación para la prevención del delito y la cultura de denuncia.3. Ampliar la cobertura de atención de denuncias de impunidad4. Integrar los servicios de consulta electrónicos para monitoreo de la corrupción, con base a la información que proporcionen las instituciones relacionadas y los miembros del Convenio de cooperación interinstitucional anticorrupción.5. Promover espacios de coordinación para la prevención del delito y la cultura de denuncia6. Institucionalizar la Política Anticorrupción del Ministerio Público y su plan de acción, que permita el combate de la corrupción en la institución7. Dar a conocer los avances desarrollados por la Institución en materia de lucha contra la corrupción, así como las estadísticas oficiales relacionadas al tema, y promover los mecanismos de denuncia para actos de corrupción.	

OBJETIVOS OPERATIVOS
8. Promover el intercambio de información útil y eficaz con las instituciones establecidas en el Convenio de cooperación interinstitucional anticorrupción.
EJE 3: FORTALECIMIENTO DE LA PERSECUCIÓN PENAL
<ol style="list-style-type: none"> 1. Definir mecanismos efectivos de gestión institucional e interinstitucional y de coordinación para atender a las víctimas del delito de extorsión que apoye en la investigación y persecución penal estratégica. 2. Ampliar su competencia material y territorial para la atención victimológica que coadyuve a la investigación y persecución penal estratégica, con perspectiva de género y pertinencia cultural. 3. Obtener la certificación en normas de calidad ISO 9001:2015. 4. Actualizar la Política de Persecución Penal del MP, para el ejercicio de la investigación y persecución penal de los delitos de mayor regularidad social a través de criterios políticos criminales. 5. Fortalecer las capacidades tecnológicas en atención a víctimas, para el perfilamiento de víctimas y sindicados, a través de la interconexión institucional (RENAP, OJ, INACIF, SAT, RIC, otros), para la agilización del proceso de investigación 6. Implementar una aplicación tecnológica que le permitirá a la víctima o usuario denunciar hechos criminales, seguimiento a sus denuncias, recepción de notificaciones para citaciones y botón de pánico para la asistencia de mujeres víctimas de delito, entre otras. 7. Realizar los servicios de interconexión que permitan por vía electrónica la solicitud, trámite y gestión de expedientes electrónicos en las instituciones del sector justicia. 8. Incrementar la capacidad instalada del edificio, a través de la construcción de la Torre III que permita albergar las dependencias priorizadas. 9. Fortalecer el área fiscal en su capacidad instalada para que coadyuven a la investigación y persecución penal estratégica. 10. Atender a las víctimas del delito que acuden por una emergencia médica a un hospital nacional de forma inmediata para iniciar las diligencias de investigación correspondientes al hecho delictivo. 11. Mantener la digitalización de los expedientes de investigación, que permita la ubicación de los expedientes.

OBJETIVOS OPERATIVOS
12. Implementar un tablero de investigación a cada expediente en ASTREA que permita la dirección de las diligencias a realizarse.
EJE 4: PROTECCIÓN JURÍDICA DE LA FAMILIA y ATENCIÓN ESPECIALIZADA A LA VÍCTIMA
<ol style="list-style-type: none"> 1. Ampliar la cobertura de la atención integral y persecución penal estratégica a nivel nacional a través del modelo en beneficio de la niñez y adolescencia víctimas, con perspectiva de género, pertinencia cultural y derechos humanos. 2. Ampliar la cobertura de la atención integral y persecución penal estratégica a nivel nacional a través del modelo en beneficio de las mujeres víctimas de violencia, con perspectiva de género, pertinencia cultural y derechos humanos. 3. Ampliar la cobertura de la atención integral a nivel nacional a través del modelo en beneficio de las víctimas, con perspectiva de género, pertinencia cultural y derechos humanos. 4. Ampliar la cobertura de la atención integral a nivel nacional a través del modelo en beneficio de las jóvenes víctimas, con perspectiva de género, pertinencia cultural y derechos humanos. 5. Promover la ampliación de redes de derivación que coordina el Ministerio Público, para brindar una adecuada y óptima atención, con perspectiva de género, pertinencia cultural y derechos humanos. 6. Fortalecer las capacidades del personal que utiliza la plataforma Ayuda.gt, para contar con información pertinente de las acciones realizadas por el personal médico, psicología y trabajo social en atención a víctimas del delito. 7. Brindar respuestas interinstitucionales para la prevención, atención, persecución penal especializada y reparación digna y transformadora a las víctimas de violencia sexual, con perspectiva de género, pertinencia cultural y derechos humanos. 8. Asumir las funciones administrativas del Ministerio Público que le corresponden como integrante del Mecanismo de Búsqueda Inmediata de Mujeres Desaparecidas, con perspectiva de género, pertinencia cultural y derechos humanos. 9. Fortalecer las capacidades del personal de la Red de Intérpretes que coadyuve a la atención de las víctimas y usuarios, con pertinencia cultural y lingüística de calidad. 10. Fortalecer la coordinación estratégica con las Oficinas de atención a la víctima, que permita la atención integral con calidad y calidez. 11. Articular las coordinaciones de la atención integral de la niñez y adolescencia.

OBJETIVOS OPERATIVOS	
EJE 5: FORTALECIMIENTO DE LAS RELACIONES CON FISCALÍAS HOMÓLOGAS	
<ol style="list-style-type: none"> 1. Facilitar mecanismos de comunicación con fiscalías homólogas a nivel internacional que permita al personal fiscal y técnico, fortalecer sus capacidades y replicar buenas prácticas para la persecución penal estratégica y la resolución de casos 2. Implementar instrumentos internacionales de la Red Especializada en Género –REG- de la AIAMP en la práctica institucional del Ministerio Público, con la finalidad de promover el establecimiento de estrategias comunes. 3. Compartir información entre los países miembros del triángulo norte que permita abordar la investigación y persecución penal estratégica transnacional, a través de un sistema de protección infantil en línea. 	
EJE 6: FORTALECIMIENTO DEL SISTEMA DE INTEGRIDAD INSTITUCIONAL DEL MINISTERIO PÚBLICO	
<ol style="list-style-type: none"> 1. Actualizar el Código de Ética, que permita el fortalecimiento en la socialización y práctica de los principios y valores de la institución. 2. Desarrollar e implementar nuevas herramientas informáticas a través de módulos interconectados. 3. Implementar el Programa de promoción de la Integridad y prevención de la corrupción a través de procesos de capacitación y campañas de divulgación y socialización. 4. Implementar el Programa de promoción de la efectividad y la calidad en el servicio. 	
EJE 7: CREACIÓN E IMPLEMENTACIÓN DE FISCALÍAS ESPECIALIZADAS	
<ol style="list-style-type: none"> 1. Fortalecer la investigación y persecución penal estratégica que permita el combate a los delitos informáticos y fenómenos criminales a nivel nacional y transnacional. 2. Ampliar la cobertura del Ministerio Público desde la investigación y persecución especializada y la debida diligencia en los casos de femicidio, con perspectiva de género, pertinencia cultural y derechos humanos. 3. Ampliar la cobertura de la atención de denuncias en contra del derecho humano de la propiedad, para realizar de manera efectiva la investigación para la obtención de evidencia que se requiere para formalizar la persecución penal en contra de quienes cometen estos delitos. 4. Ampliar la presencia del Ministerio Público que permita el acceso a la justicia a través de la atención especializada a la víctima, garantizando la investigación y persecución penal del delito de extorsión en el interior del país. 	

OBJETIVOS OPERATIVOS
<p>5. Ampliar la presencia del Ministerio Público que permita el acceso a la justicia a través de la atención especializada a la víctima, garantizando la investigación y persecución penal del delito de violencia hacia la mujer y sus formas en el interior del país.</p>
EJE 8: FORTALECIMIENTO DE LAS UNIDADES DE APOYO TÉCNICO Y ÁREA ADMINISTRATIVA
<ol style="list-style-type: none"> 1. Implementar unidades de apoyo técnico en las fiscalías priorizadas, para que coadyuven en la investigación y persecución penal estratégica. 2. Fortalecer la investigación y persecución penal estratégica. 3. Fortalecer las capacidades de detección de perfiles de personas víctimas y victimarios, que permita contribuir en la resolución de casos. 4. Implementar un sistema que permita garantizar la integridad de la evidencia a través del registro electrónico de las personas responsables. 5. Certificar bajo la norma ISO 27001, los procesos de la Coordinación del Sistema Informático Integrado. 6. Contar con una herramienta tecnológica que permita la identificación de idiomas mayas para el fortalecimiento en la investigación y persecución penal estratégica, con pertinencia cultural y derechos humanos. 7. Fortalecer las dependencias administrativas que coadyuven al desempeño de las áreas fiscal y técnica. 8. Contar con un sistema que permita la actualización de inventario de cuentas para el pago de acreditamiento. 9. Actualizar la herramienta tecnológica para la gestión de bienes, insumos y servicios, que permita la optimización del expediente electrónico. 10. Optimizar la ejecución de los procesos y actividades en las dependencias permitiendo además el intercambio seguro de información entre las áreas. 11. Incorporar nuevas funcionalidades e interconexión de información entre dependencias.

OBJETIVOS OPERATIVOS	
EJE 9: PROFESIONALIZACIÓN Y ESPECIALIZACIÓN DEL PERSONAL	
<ol style="list-style-type: none"> 1. Promover la actualización del conocimiento y habilidades a través de la socialización de temas y buenas prácticas institucionales. 2. Contar con una herramienta de ayuda en el trabajo cotidiano del personal fiscal, incorporando el enfoque de género y pertinencia cultural. 3. Fortalecer los programas de profesionalización y especialización que coadyuven al incremento de las competencias del personal de la institución. 4. Certificar los procesos bajo la Norma de Sistema de gestión en organizaciones educativas ISO 21001-2018 en la Unidad de Capacitación. 5. Impulsar el debido registro de información vinculada con servicios especializados de atención y otras herramientas, con criterios estandarizados, que permita generar información estadística en concordancia con los estándares internacionales en materia de derechos humanos. 6. Contar con estándares de análisis dentro de los departamentos, unidades y áreas de la Dirección de Análisis Criminal. 	
EJE 10: ACCIONES PARA LA REDUCCIÓN DE LA MORA FISCAL	
<ol style="list-style-type: none"> 1. Fortalecer el Modelo de Gestión Integral de Casos –GIC-, en las Fiscalías, para la atención integral de las víctimas del delito, la debida diligencia, que permita el cumplimiento de los fines y objetivos de Modelo -GIC-. 2. Implementar el sistema de indicadores institucionales para las áreas fiscal, técnica y administrativa, para la toma de decisiones estratégicas con base a presupuesto, recursos humanos, investigación, eficiencia fiscal, rendimiento del personal y otros, contenidos en una unidad de información que podrá determinar comportamientos y patrones de acciones. 3. Reestructurar los Equipos de Desjudicialización de las Fiscalías, para homologar el proceso de abordaje y atención de los delitos menos graves y lograr la salida procesal adecuada en el plazo establecido. 	
OBJETIVOS DE INFORMACIÓN	
Cumplir con la entrega de información financiera y no financiera, interna y externa ante las instituciones correspondientes de conformidad con lo establecido en la normativa respectiva	

OBJETIVOS OPERATIVOS
OBJETIVOS DE CUMPLIMIENTO NORMATIVO
Cumplir con normativa vigente dentro del ámbito de competencia del Ministerio Público para su efectivo funcionamiento

1.7. OBJETIVO GENERAL

Promover la persecución penal, dirigir la investigación de los delitos de acción pública y el estricto cumplimiento de las leyes, actuando con objetividad, imparcialidad y con apego al principio de legalidad, en los términos que la ley establece.

II. PLAN OPERATIVO MULTIANUAL

2.1. PRODUCTOS Y SUBPRODUCTOS QUE CONTRIBUYEN A LOS RESULTADOS

Vinculación Institucional			Resultado Estratégico (RE) 2025-2029			Política General de Gobierno (PGG) 2024-2028		Resultado Institucional			Indicador de Resultados							Producto / Subproducto		
								Descripción de Resultado	Nivel			Nombre	Línea base			Fórmula de cálculo	Magnitud			
									Final	Intermedio	Inmediato		Año	Dato absoluto	Dato relativo porcentaje		Dato absoluto			Dato relativo porcentaje
Prioridad Nacional de Desarrollo	Meta Estratégica de Desarrollo	99 metas (16+83)	Descripción	Coordinador o rector	Corresponsable	Ejes Estratégicos	Línea Estratégica													
								SIN RESULTADO										Producto 1:	Servicios del Despacho Superior	
								SIN RESULTADO										Subproducto 1	Servicios del despacho superior	
								SIN RESULTADO										Producto 2:	Servicios de seguimiento de casos de fenómeno criminal y casos especiales	
								SIN RESULTADO										Subproducto 1	Servicios de seguimiento de casos de fenómeno criminal y casos especiales	
								SIN RESULTADO										Producto 3:	Servicios de seguimiento y coordinación a política criminal democrática	
								SIN RESULTADO										Subproducto 1	Servicios de seguimiento y coordinación a política criminal democrática	

Vinculación Institucional			Resultado Estratégico (RE) 2025-2029			Política General de Gobierno (PGG) 2024-2028		Resultado Institucional				Indicador de Resultados							Producto / Subproducto	
								Descripción de Resultado	Nivel			Nombre	Línea base			Fórmula de cálculo	Magnitud			
									Final	Intermedio	Inmediato		Año	Dato absoluto	Dato relativo porcentaje		Dato absoluto	Dato relativo porcentaje		
Prioridad Nacional de Desarrollo	Meta Estratégica de Desarrollo	99 metas (16+83)	Descripción	Coordinador o rector	Corresponsable	Ejes Estratégicos	Línea Estratégica													
								SIN RESULTADO										Producto 4:	Servicios de asuntos internacionales y cooperación	
								SIN RESULTADO										Subproducto 1	Servicios de asuntos internacionales y cooperación	
								SIN RESULTADO										Producto 5:	Servicios de asesoría en materia de género	
								SIN RESULTADO										Subproducto 1	Servicios de asesoría en materia de género	
								SIN RESULTADO										Producto 6:	Servicios de Planificación, Análisis y Desarrollo Institucional	
								SIN RESULTADO										Subproducto 1	Servicios de Planificación, Análisis y Desarrollo Institucional	
								SIN RESULTADO										Producto 7:	Servicios de asesoría en materia de pueblos indígenas	
								SIN RESULTADO										Subproducto 1	Servicios de asesoría en materia de pueblos indígenas	

Vinculación Institucional			Resultado Estratégico (RE) 2025-2029			Política General de Gobierno (PGG) 2024-2028		Resultado Institucional			Indicador de Resultados							Producto / Subproducto	
								Descripción de Resultado	Nivel			Nombre	Línea base			Fórmula de cálculo	Magnitud		
Prioridad Nacional de Desarrollo	Meta Estratégica de Desarrollo	99 metas (16+83)	Descripción	Coordinador o rector	Corresponsable	Ejes Estratégicos	Línea Estratégica		Final	Intermedio	Inmediato		Año	Dato absoluto	Dato relativo porcentaje		Dato absoluto		
								SIN RESULTADO									Producto 8:	Servicios de asuntos privados y estratégicos	
								SIN RESULTADO									Subproducto 1	Servicios de asuntos privados y estratégicos	
								SIN RESULTADO									Producto 9:	Servicios de supervisión general	
								SIN RESULTADO									Subproducto 1	Servicios de supervisión general	
								SIN RESULTADO									Producto 10:	Servicios de asesoría Jurídica	
								SIN RESULTADO									Subproducto 1	Servicios de asesoría Jurídica	
								SIN RESULTADO									Producto 11:	Servicios de Jefatura administrativa	
								SIN RESULTADO									Subproducto 1	Servicios de Jefatura administrativa	
								SIN RESULTADO									Producto 12:	Servicios Financieros	
								SIN RESULTADO									Subproducto 1	Servicios Financieros	
								SIN RESULTADO									Producto 13:	Servicios Administrativos	
								SIN RESULTADO									Subproducto 1	Servicios Administrativos	
								SIN RESULTADO									Producto 14:	Servicios de recursos humanos	

Vinculación Institucional			Resultado Estratégico (RE) 2025-2029			Política General de Gobierno (PGG) 2024-2028		Resultado Institucional				Indicador de Resultados							Producto / Subproducto	
								Descripción de Resultado	Nivel			Nombre	Línea base			Fórmula de cálculo	Magnitud			
									Final	Intermedio	Inmediato		Año	Dato absoluto	Dato relativo porcentaje		Dato absoluto	Dato relativo porcentaje		
Prioridad Nacional de Desarrollo	Meta Estratégica de Desarrollo	99 metas (16+83)	Descripción	Coordinador o rector	Corresponsable	Ejes Estratégicos	Línea Estratégica													
								SIN RESULTADO										Subpr oducto 1	Servicios de Recursos Humanos	
								SIN RESULTADO										Produ cto 15:	Servicios de capacitación	
								SIN RESULTADO										Subpr oducto 1	Servicios de capacitación	
								SIN RESULTADO										Produ cto 16:	Servicios de Auditoría Interna	
								SIN RESULTADO										Subpr oducto 1	Servicios de Auditoría Interna	
								SIN RESULTADO										Produ cto 17:	Servicios de desarrollo Tecnológico	
								SIN RESULTADO										Subpr oducto 1	Servicios de desarrollo Tecnológico	
								SIN RESULTADO										Produ cto 18:	Servicios de Evaluación del desempeño	
								SIN RESULTADO										Subpr oducto 1	Servicios de Evaluación del desempeño	
								SIN RESULTADO										Produ cto 19:	Servicios de Información	
								SIN RESULTADO										Subpr oducto 1	Servicios de Información	
								SIN RESULTADO										Produ cto 20:	Servicios de Procedimient os disciplinarios	
								SIN RESULTADO										Subpr oducto 1	Servicios de Procedimient os disciplinarios	

Vinculación Institucional			Resultado Estratégico (RE) 2025-2029			Política General de Gobierno (PGG) 2024-2028		Resultado Institucional				Indicador de Resultados							Producto / Subproducto	
								Descripción de Resultado	Nivel			Nombre	Línea base			Fórmula de cálculo	Magnitud			
									Final	Intermedio	Inmediato		Año	Dato absoluto	Dato relativo porcentaje		Dato absoluto	Dato relativo porcentaje		
Prioridad Nacional de Desarrollo	Meta Estratégica de Desarrollo	99 metas (16+83)	Descripción	Coordinador o rector	Corresponsable	Ejes Estratégicos	Línea Estratégica													
								SIN RESULTADO											Producto 21:	Servicios de Seguridad
								SIN RESULTADO											Subproducto 1	Servicios de Seguridad
								SIN RESULTADO											Producto 22:	Procedimientos disciplinarios resueltos
								SIN RESULTADO											Subproducto 1	Procedimientos disciplinarios resueltos
								SIN RESULTADO											Producto 23:	Servicios de coordinación nacional
								SIN RESULTADO											Subproducto 1	Servicios de Coordinación nacional
								SIN RESULTADO											Producto 24:	Bienes de uso temporal
								SIN RESULTADO											Subproducto 1	Bienes de uso temporal
								SIN RESULTADO											Producto 25:	Servicios De Coordinación Región I Metropolitana
								SIN RESULTADO											Subproducto 1	Servicios De Coordinación Región I Metropolitana
								SIN RESULTADO											Producto 26:	Servicios de Información Pública
								SIN RESULTADO											Subproducto 1	Servicios de Información Pública

Vinculación Institucional			Resultado Estratégico (RE) 2025-2029			Política General de Gobierno (PGG) 2024-2028		Resultado Institucional				Indicador de Resultados							Producto / Subproducto	
								Descripción de Resultado	Nivel			Nombre	Línea base			Fórmula de cálculo	Magnitud			
Final	Intermedio	Inmediato	Año	Dato absoluto	Dato relativo porcentaje	Dato absoluto	Dato relativo porcentaje													
Prioridad Nacional de Desarrollo	Meta Estratégica de Desarrollo	99 metas (16+83)	Descripción	Coordinador o rector	Corresponsable	Ejes Estratégicos	Línea Estratégica													
								SIN RESULTADO										Producto 27:	Servicios de coordinación Región II Guatemala	
								SIN RESULTADO										Subproducto 1	Servicios de coordinación Región II Guatemala	
								SIN RESULTADO										Producto 28:	Servicios Técnicos y Administrativos	
								SIN RESULTADO										Subproducto 1	Servicios Técnicos y Administrativos	
								SIN RESULTADO										Producto 29:	Servicios en materia contra la corrupción	
								SIN RESULTADO										Subproducto 1	Servicios en materia contra la corrupción	
								SIN RESULTADO										Producto 30:	Servicios de atención especializados de asuntos internacionales	
								SIN RESULTADO										Subproducto 1	Servicios de atención especializados de asuntos internacionales	
								SIN RESULTADO										Producto 31:	Servicio de asesoría en análisis y verificación	

Vinculación Institucional			Resultado Estratégico (RE) 2025-2029			Política General de Gobierno (PGG) 2024-2028		Resultado Institucional				Indicador de Resultados							Producto / Subproducto	
								Descripción de Resultado	Nivel			Nombre	Línea base			Fórmula de cálculo	Magnitud			
									Final	Intermedio	Inmediato		Año	Dato absoluto	Dato relativo porcentaje		Dato absoluto	Dato relativo porcentaje		
Prioridad Nacional de Desarrollo	Meta Estratégica de Desarrollo	99 metas (16+83)	Descripción	Coordinador o rector	Corresponsable	Ejes Estratégicos	Línea Estratégica													
								SIN RESULTADO											Subpr oducto 1	Servicio de asesoría en análisis y verificación
								SIN RESULTADO											Produ cto 32:	Servicios de fortalecimiento y modernización del Ministerio Público
								SIN RESULTADO											Subpr oducto 1	Servicios de fortalecimiento y modernización del Ministerio Público
Fortalecimiento institucional seguridad y justicia	MED_11 Reducir sustancialmente la corrupción y el soborno en todas sus formas	Meta E5P3M1. En 2032 la sociedad guatemalteca se desenvuelve en un contexto óptimo de seguridad y justicia	RE_06. Para el 2029, se ha incrementado en 12 puntos la tasa de atención a las denuncias por extorsión. (De 102.8 en 2023 a 114.8 en 2029 por cada cien mil habitantes).	MINIGOB	MP	E7_Seguridad Democrática en un País para Vivir	Implementar acciones interinstitucionales focalizadas en los territorios con mayor índice de criminalidad de forma coordinada, para enfrentar los delitos contra la vida, la libertad y el patrimonio; así como las denuncias por desaparición de personas.	Para 2030, se ha incrementado en 65.60% la atención de denuncias a nivel nacional, (de 432,140 denuncias atendidas en 2024 a 715,645 al 2030).	X			Porcentaje de denuncias atendidas a nivel nacional	2024	432,140	100	Número de denuncias recibidas al 2030 / Denuncias atendidas en el 2024 * 100	715,645	65.60	Produ cto 33:	Denuncias en Fiscalías Distritales atendidas

Vinculación Institucional			Resultado Estratégico (RE) 2025-2029			Política General de Gobierno (PGG) 2024-2028		Resultado Institucional			Indicador de Resultados									
								Descripción de Resultado	Nivel			Nombre	Línea base			Fórmula de cálculo	Magnitud			
Prioridad Nacional de Desarrollo	Meta Estratégica de Desarrollo	99 metas (16+83)	Descripción	Coordinador o rector	Corresponsable	Ejes Estratégicos	Línea Estratégica		Final	Intermedio	Inmediato		Año	Dato absoluto	Dato relativo porcentaje		Dato absoluto	Dato relativo porcentaje	Producto / Subproducto	
Fortalecimiento institucional seguridad y justicia	MED_11 Reducir sustancialmente la corrupción y el soborno en todas sus formas	Meta E5P3M1. En 2032 la sociedad guatemalteca se desenvuelve en un contexto óptimo de seguridad y justicia	RE_06. Para el 2029, se ha incrementado en 12 puntos la tasa de atención a las denuncias por extorsión. (De 102.8 en 2023 a 114.8 en 2029 por cada cien mil habitantes).	MINGOB	MP	E7_Seguridad Democrática en un País para Vivir	Implementar acciones interinstitucionales focalizadas en los territorios con mayor índice de criminalidad de forma coordinada, para enfrentar los delitos contra la vida, la libertad y el patrimonio; así como las denuncias por desaparición de personas.	Para 2028 se ha incrementado en 57.58% la atención de denuncias a nivel nacional en fiscalías de Distrito, Municipales y Agencias Fiscales en municipios, (de 348,229 denuncias atendidas en 2024 a 548,745 al 2028).	X			Porcentaje de denuncias atendidas en fiscalías de Distrito, Municipales y Agencias Fiscales en municipios	2024	348,229	100	Número de denuncias recibidas al 2028 / Denuncias atendidas en el 2024 * 100	548,745	57.58	Subproducto 1	Denuncias de delitos de acción penal pública en Fiscalías Distritales con salida procesal
Fortalecimiento institucional seguridad y justicia	MED_11 Reducir sustancialmente la corrupción y el soborno en todas sus formas	Meta E5P3M1. En 2032 la sociedad guatemalteca se desenvuelve en un contexto óptimo de seguridad y justicia	RE_06. Para el 2029, se ha incrementado en 12 puntos la tasa de atención a las denuncias por extorsión. (De 102.8 en 2023 a 114.8 en 2029 por cada cien mil habitantes).	MINGOB	MP	E7_Seguridad Democrática en un País para Vivir	Implementar acciones interinstitucionales focalizadas en los territorios con mayor índice de criminalidad de forma coordinada, para enfrentar los delitos contra la vida, la libertad y el patrimonio; así como las denuncias por desaparición de personas.	Para 2026 se ha incrementado en 51.46% la atención de denuncias a nivel nacional en fiscalías de Distrito, Municipales y Agencias Fiscales en municipios, (de 348,229 denuncias atendidas en 2024 a 527,437 al 2026).			X	Porcentaje de denuncias atendidas en fiscalías de Distrito, Municipales y Agencias Fiscales en municipios	2024	348,229	100	Número de denuncias recibidas al 2026 / Denuncias atendidas en el 2024 * 100	527,437	51.46	Producto 34:	Denuncias en Fiscalías Municipales atendidas

Vinculación Institucional			Resultado Estratégico (RE) 2025-2029			Política General de Gobierno (PGG) 2024-2028		Resultado Institucional				Indicador de Resultados						Producto / Subproducto		
								Descripción de Resultado	Nivel			Nombre	Línea base			Fórmula de cálculo	Magnitud			
Prioridad Nacional de Desarrollo	Meta Estratégica de Desarrollo	99 metas (16+83)	Descripción	Coordinador o rector	Corresponsable	Ejes Estratégicos	Línea Estratégica		Final	Intermedio	Inmediato		Año	Dato absoluto	Dato relativo porcentaje		Dato absoluto			Dato relativo porcentaje
Fortalecimiento institucional seguridad y justicia	MED_11 Reducir sustancialmente la corrupción y el soborno en todas sus formas	Meta E5P3M1. En 2032 la sociedad guatemalteca se desenvuelve en un contexto óptimo de seguridad y justicia	RE_06. Para el 2029, se ha incrementado en 12 puntos la tasa de atención a las denuncias por extorsión. (De 102.8 en 2023 a 114.8 en 2029 por cada cien mil habitantes).	MINGOB	MP	E7_Seguridad Democrática en un País para Vivir	Implementar acciones interinstitucionales focalizadas en los territorios con mayor índice de criminalidad de forma coordinada, para enfrentar los delitos contra la vida, la libertad y el patrimonio; así como las denuncias por desaparición de personas.										Subproducto 1	Denuncias de delitos de acción penal pública en Fiscalías Municipales con salida procesal		
Fortalecimiento institucional seguridad y justicia	MED_11 Reducir sustancialmente la corrupción y el soborno en todas sus formas	Meta E5P3M1. En 2032 la sociedad guatemalteca se desenvuelve en un contexto óptimo de seguridad y justicia	RE_06. Para el 2029, se ha incrementado en 12 puntos la tasa de atención a las denuncias por extorsión. (De 102.8 en 2023 a 114.8 en 2029 por cada cien mil habitantes).	MINGOB	MP	E7_Seguridad Democrática en un País para Vivir	Implementar acciones interinstitucionales focalizadas en los territorios con mayor índice de criminalidad de forma coordinada, para enfrentar los delitos contra la vida, la libertad y el patrimonio; así como las denuncias por desaparición de personas.	Para 2026 se ha incrementado en 51.46% la atención de denuncias a nivel nacional en fiscalías de Distrito, Municipales y Agencias Fiscales en municipios, (de 348,229 denuncias atendidas en 2024 a 527,437 al 2026).			X	Porcentaje de denuncias atendidas en fiscalías de Distrito, Municipales y Agencias Fiscales en municipios	2024	348,229	100	Número de denuncias recibidas al 2026 / Denuncias atendidas en el 2024 * 100	527,437	51.46	Producto 35:	Denuncias en Agencias Fiscales atendidas

Vinculación Institucional			Resultado Estratégico (RE) 2025-2029			Política General de Gobierno (PGG) 2024-2028		Resultado Institucional				Indicador de Resultados						Producto / Subproducto		
								Descripción de Resultado	Nivel			Nombre	Línea base			Fórmula de cálculo	Magnitud			
Prioridad Nacional de Desarrollo	Meta Estratégica de Desarrollo	99 metas (16+83)	Descripción	Coordinador o rector	Corresponsable	Ejes Estratégicos	Línea Estratégica		Final	Intermedio	Inmediato		Año	Dato absoluto	Dato relativo porcentaje		Dato absoluto			Dato relativo porcentaje
Fortalecimiento institucional seguridad y justicia	MED_11 Reducir sustancialmente la corrupción y el soborno en todas sus formas	Meta E5P3M1. En 2032 la sociedad guatemalteca se desenvuelve en un contexto óptimo de seguridad y justicia	RE_06. Para el 2029, se ha incrementado en 12 puntos la tasa de atención a las denuncias por extorsión. (De 102.8 en 2023 a 114.8 en 2029 por cada cien mil habitantes).	MINGOB	MP	E7_Seguridad Democrática en un País para Vivir	Implementar acciones interinstitucionales focalizadas en los territorios con mayor índice de criminalidad de forma coordinada, para enfrentar los delitos contra la vida, la libertad y el patrimonio; así como las denuncias por desaparición de personas.										Subproducto 1	Denuncias de delitos de acción penal pública en Agencias Fiscales con salida procesal		
Fortalecimiento institucional seguridad y justicia	MED_11 Reducir sustancialmente la corrupción y el soborno en todas sus formas	Meta E5P3M1. En 2032 la sociedad guatemalteca se desenvuelve en un contexto óptimo de seguridad y justicia	RE_06. Para el 2029, se ha incrementado en 12 puntos la tasa de atención a las denuncias por extorsión. (De 102.8 en 2023 a 114.8 en 2029 por cada cien mil habitantes).	MINGOB	MP	E7_Seguridad Democrática en un País para Vivir	Implementar acciones interinstitucionales focalizadas en los territorios con mayor índice de criminalidad de forma coordinada, para enfrentar los delitos contra la vida, la libertad y el patrimonio; así como las denuncias por desaparición de personas.	Para 2028, se ha incrementado en 65.78% la atención de denuncias de delitos especializados a nivel nacional (de 83,911 denuncias atendidas en 2024 a 139,110 al 2028)		X		Porcentaje de denuncias atendidas en fiscalías de delitos especializados	2024	83,911	100	Número de denuncias recibidas al 2028 / Denuncias atendidas en el 2024 * 100	139,110	65.78	Producto 36:	Denuncias de delitos contra el crimen organizado atendidas

Vinculación Institucional			Resultado Estratégico (RE) 2025-2029			Política General de Gobierno (PGG) 2024-2028		Resultado Institucional			Indicador de Resultados							Producto / Subproducto		
								Descripción de Resultado	Nivel			Nombre	Línea base			Fórmula de cálculo	Magnitud			
Prioridad Nacional de Desarrollo	Meta Estratégica de Desarrollo	99 metas (16+83)	Descripción	Coordinador o rector	Corresponsable	Ejes Estratégicos	Línea Estratégica		Final	Intermedio	Inmediato		Año	Dato absoluto	Dato relativo porcentaje		Dato absoluto	Dato relativo porcentaje		
Fortalecimiento institucional _seguridad_y _justicia	MED_11 Reducir sustancialmente la corrupción y el soborno en todas sus formas	Meta E5P3M1. En 2032 la sociedad guatemalteca se desenvuelve en un contexto óptimo de seguridad y justicia	RE_06. Para el 2029, se ha incrementado en 12 puntos la tasa de atención a las denuncias por extorsión. (De 102.8 en 2023 a 114.8 en 2029 por cada cien mil habitantes).	MINIGOB	MP	E7_Seguridad_Democrática_en_un_País_para_Vivir	Implementar acciones interinstitucionales focalizadas en los territorios con mayor índice de criminalidad de forma coordinada, para enfrentar los delitos contra la vida, la libertad y el patrimonio; así como las denuncias por desaparición de personas.	Para 2026, se ha incrementado en 59.35% la atención de denuncias de delitos especializados a nivel nacional (de 83,911 denuncias atendidas en 2024 a 133,708 al 2026)			X	Porcentaje de denuncias atendidas en fiscalías de delitos especializados	2024	83,911	100	Número de denuncias recibidas al 2026 / Denuncias atendidas en el 2024 * 100	133,708	59.35	Subproducto 1	Denuncias de delitos contra el crimen organizado con salida procesal.
Acceso_al_agua_y_gestión_de_los_recursos_naturales	MED_04 Para 2030 lograr la ordenación sostenible y el uso eficiente de los recursos naturales	Meta 06.3: Para 2030, mejorar la calidad del agua mediante la reducción de la contaminación, la eliminación del vertimiento y la reducción al mínimo de la descarga	RE_01. Para el 2029, se ha mantenido la cobertura forestal en 33.3 por ciento a nivel nacional. (De 33.3% en 2020 a 33.3% en 2029).	MARN, INAB y CONAP	MAGASA, AMSC LAE, MINIGOB, MINDEF, CONRED, MEM, MP, OJ	E1_Hacia_una_Función_Pública_Legítima_y_Eficaz	Coordinación y articulación entre el gobierno central y los gobiernos locales en la implementación de políticas públicas y programas de inversión en temas estratégicos de desarrollo, tales como agua y saneamiento, desechos sólidos y tratamiento de aguas residuales.	Para 2026, se ha incrementado en 59.35% la atención de denuncias de delitos especializados a nivel nacional (de 83,911 denuncias atendidas en 2024 a 133,708 al 2026)			X	Porcentaje de denuncias atendidas en fiscalías de delitos especializados	2024	83,911	100	Número de denuncias recibidas al 2026 / Denuncias atendidas en el 2024 * 100	133,708	59.35	Producto 37:	Denuncias de delitos contra el ambiente atendidas

Vinculación Institucional			Resultado Estratégico (RE) 2025-2029			Política General de Gobierno (PGG) 2024-2028		Resultado Institucional			Indicador de Resultados							Producto / Subproducto	
								Descripción de Resultado	Nivel			Nombre	Línea base			Fórmula de cálculo	Magnitud		
Prioridad Nacional de Desarrollo	Meta Estratégica de Desarrollo	99 metas (16+83)	Descripción	Coordinador o rector	Corresponsable	Ejes Estratégicos	Línea Estratégica		Final	Intermedio	Inmediato		Año	Dato absoluto	Dato relativo porcentaje		Dato absoluto	Dato relativo porcentaje	
		de materiales y productos químicos peligrosos, la reducción a la mitad del porcentaje de aguas residuales sin tratar y el aumento del reciclado y la reutilización en condiciones de seguridad en un [x]% a nivel mundial					entre otros; para lo cual deberán implementarse medidas orientadas a fortalecer las capacidades de las municipalidades en temas cruciales del desarrollo.												
Acceso al agua y gestión de los recursos naturales	MED_05_Para_2020_promover_la_ordenación_sostenible_de_todos_los_tipos_de_bosques_poner_fin_a_la_deforestación_recuperar_los_bosques_degradados_e_incrementar_l	Meta 15.2: Para 2020, promover la ordenación sostenible de todos los tipos de	RE_01. Para el 2029, se ha mantenido la cobertura forestal en 33.3 por ciento a nivel nacional. (De 33.3% en 2020 a 33.3% en 2029).	MA RN, INAB y CONA P	MA GA, AM SA, AM SC LA E, MING OB, MI	E8_Cuidado_de_la_Naturaleza	Fortalecer el marco legal y regulatorio para el manejo sostenible de los recursos naturales y medio ambiente.											Subproducto 1	Denuncias de delitos contra el ambiente con salida procesal.

Vinculación Institucional			Resultado Estratégico (RE) 2025-2029			Política General de Gobierno (PGG) 2024-2028		Resultado Institucional			Indicador de Resultados							Producto / Subproducto		
								Descripción de Resultado	Nivel			Nombre	Línea base			Fórmula de cálculo	Magnitud			
Prioridad Nacional de Desarrollo	Meta Estratégica de Desarrollo	99 metas (16+83)	Descripción	Coordinador o rector	Corresponsable	Ejes Estratégicos	Línea Estratégica		Final	Intermedio	Inmediato		Año	Dato absoluto	Dato relativo porcentaje		Dato absoluto			Dato relativo porcentaje
	a_forestación_y_la_reforestación	bosques, poner fin a la deforestación, recuperar los bosques degradados e incrementar la forestación y la reforestación en un [x] % a nivel mundial.			ND EF, CO NR ED, ME M, MP, OJ															
Fortalecimiento institucional seguridad y justicia	MED_11_Reducir_sustancialmente_la_corrupción_y_el_soborno_en_todas_sus_formas	Meta E5P3M1. En 2032 la sociedad guatemalteca se desenvuelve en un contexto óptimo de seguridad y justicia	RE_06. Para el 2029, se ha incrementado en 12 puntos la tasa de atención a las denuncias por extorsión. (De 102.8 en 2023 a 114.8 en 2029 por cada cien mil habitantes).	MINGOB	MP	E7_Seguridad_Democrática_en_un_País_para_Vivir	Implementar acciones interinstitucionales focalizadas en los territorios con mayor índice de criminalidad de forma coordinada, para enfrentar los delitos contra la vida, la libertad y el patrimonio; así como las denuncias por desaparición de personas.	Para 2026, se ha incrementado en 59.35% la atención de denuncias de delitos especializados a nivel nacional (de 83,911 denuncias atendidas en 2024 a 133,708 al 2026)			x	Porcentaje de denuncias atendidas en fiscalías de delitos especializados	2024	83,911	100	Número de denuncias recibidas al 2026 / Denuncias atendidas en el 2024 * 100	133,708	59.35	Producto 38:	Denuncias de delitos de narcoactividad atendidas

Vinculación Institucional			Resultado Estratégico (RE) 2025-2029			Política General de Gobierno (PGG) 2024-2028		Resultado Institucional				Indicador de Resultados							Producto / Subproducto	
								Descripción de Resultado	Nivel			Nombre	Línea base			Fórmula de cálculo	Magnitud			
Prioridad Nacional de Desarrollo	Meta Estratégica de Desarrollo	99 metas (16+83)	Descripción	Coordinador o rector	Corresponsable	Ejes Estratégicos	Línea Estratégica		Final	Intermedio	Inmediato		Año	Dato absoluto	Dato relativo porcentaje		Dato absoluto	Dato relativo porcentaje		
Fortalecimiento institucional seguridad y justicia	MED_11_Reducir_sustancialmente_la_corrupción_y_el_soborno_en_todas_sus_formas	Meta E5P3M1. En 2032 la sociedad guatemalteca se desenvuelve en un contexto óptimo de seguridad y justicia	RE_06. Para el 2029, se ha incrementado en 12 puntos la tasa de atención a las denuncias por extorsión. (De 102.8 en 2023 a 114.8 en 2029 por cada cien mil habitantes).	MINGOB	MP	E7_Seguridad_Democrática_en_un_País_para_Vivir	Implementar acciones interinstitucionales focalizadas en los territorios con mayor índice de criminalidad de forma coordinada, para enfrentar los delitos contra la vida, la libertad y el patrimonio; así como las denuncias por desaparición de personas.										Subproducto 1	Denuncias de delitos de narcoactividad con salida procesal		
Fortalecimiento institucional seguridad y justicia	MED_11_Reducir_sustancialmente_la_corrupción_y_el_soborno_en_todas_sus_formas	Meta E5P3M1. En 2032 la sociedad guatemalteca se desenvuelve en un contexto óptimo de seguridad y justicia	RE_06. Para el 2029, se ha incrementado en 12 puntos la tasa de atención a las denuncias por extorsión. (De 102.8 en 2023 a 114.8 en 2029 por cada cien mil habitantes).	MINGOB	MP	E7_Seguridad_Democrática_en_un_País_para_Vivir	Implementar acciones interinstitucionales focalizadas en los territorios con mayor índice de criminalidad de forma coordinada, para enfrentar los delitos contra la vida, la libertad y el patrimonio; así como las denuncias por desaparición de personas.	Para 2026, se ha incrementado en 59.35% la atención de denuncias de delitos especializados a nivel nacional (de 83,911 denuncias atendidas en 2024 a 133,708 al 2026)			X	Porcentaje de denuncias atendidas en fiscalías de delitos especializados	2024	83,911	100	Número de denuncias recibidas al 2026 / Denuncias atendidas en el 2024 * 100	133,708	59.35	Producto 39:	Denuncias de delitos contra el patrimonio cultural de la Nación atendidas

Vinculación Institucional			Resultado Estratégico (RE) 2025-2029			Política General de Gobierno (PGG) 2024-2028		Resultado Institucional			Indicador de Resultados						Producto / Subproducto			
								Descripción de Resultado	Nivel			Nombre	Línea base			Fórmula de cálculo			Magnitud	
Prioridad Nacional de Desarrollo	Meta Estratégica de Desarrollo	99 metas (16+83)	Descripción	Coordinador o rector	Corresponsable	Ejes Estratégicos	Línea Estratégica		Final	Intermedio	Inmediato		Año	Dato absoluto	Dato relativo porcentaje				Dato absoluto	Dato relativo porcentaje
Fortalecimiento institucional seguridad y justicia	MED_11_Reducir_sustancialmente_la_corrupción_y_el_soborno_en_todas_sus_formas	Meta E5P3M1. En 2032 la sociedad guatemalteca se desenvuelve en un contexto óptimo de seguridad y justicia	RE_06. Para el 2029, se ha incrementado en 12 puntos la tasa de atención a las denuncias por extorsión. (De 102.8 en 2023 a 114.8 en 2029 por cada cien mil habitantes).	MINGOB	MP	E7_Seguridad_Democrática_en_un_País_para_Vivir	Implementar acciones interinstitucionales focalizadas en los territorios con mayor índice de criminalidad de forma coordinada, para enfrentar los delitos contra la vida, la libertad y el patrimonio; así como las denuncias por desaparición de personas.										Subproducto 1	Denuncias de delitos contra el patrimonio cultural de la nación con salida procesal		
Fortalecimiento institucional seguridad y justicia	MED_11_Reducir_sustancialmente_la_corrupción_y_el_soborno_en_todas_sus_formas	Meta E5P3M1. En 2032 la sociedad guatemalteca se desenvuelve en un contexto óptimo de seguridad y justicia	RE_06. Para el 2029, se ha incrementado en 12 puntos la tasa de atención a las denuncias por extorsión. (De 102.8 en 2023 a 114.8 en 2029 por cada cien mil habitantes).	MINGOB	MP	E7_Seguridad_Democrática_en_un_País_para_Vivir	Implementar acciones interinstitucionales focalizadas en los territorios con mayor índice de criminalidad de forma coordinada, para enfrentar los delitos contra la vida, la libertad y el patrimonio; así como las denuncias por desaparición de personas.	Para 2026, se ha incrementado en 59.35% la atención de denuncias de delitos especializados a nivel nacional (de 83,911 denuncias atendidas en 2024 a 133,708 al 2026)			X	Porcentaje de denuncias atendidas en fiscalías de delitos especializados	2024	83,911	100	Número de denuncias recibidas al 2026 / Denuncias atendidas en el 2024 * 100	133,708	59.35	Producto 40:	Denuncias de delitos contra la vida y la integridad de las personas atendidas

Vinculación Institucional			Resultado Estratégico (RE) 2025-2029			Política General de Gobierno (PGG) 2024-2028		Resultado Institucional			Indicador de Resultados						Producto / Subproducto			
								Descripción de Resultado	Nivel			Nombre	Línea base			Fórmula de cálculo			Magnitud	
Prioridad Nacional de Desarrollo	Meta Estratégica de Desarrollo	99 metas (16+83)	Descripción	Coordinador o rector	Corresponsable	Ejes Estratégicos	Línea Estratégica		Final	Intermedio	Inmediato		Año	Dato absoluto	Dato relativo porcentaje		Dato absoluto	Dato relativo porcentaje		
Fortalecimiento institucional seguridad y justicia	MED_11_Reducir_sustancialmente_la_corrupción_y_el_soborno_en_todas_sus_formas	Meta E5P3M1. En 2032 la sociedad guatemalteca se desenvuelve en un contexto óptimo de seguridad y justicia	RE_06. Para el 2029, se ha incrementado en 12 puntos la tasa de atención a las denuncias por extorsión. (De 102.8 en 2023 a 114.8 en 2029 por cada cien mil habitantes).	MINGOB	MP	E7_Seguridad_Democrática_en_un_País_para_Vivir	Implementar acciones interinstitucionales focalizadas en los territorios con mayor índice de criminalidad de forma coordinada, para enfrentar los delitos contra la vida, la libertad y el patrimonio; así como las denuncias por desaparición de personas.										Subproducto 1	Denuncias de delitos contra la vida y la integridad de las personas con salida procesal.		
Fortalecimiento institucional seguridad y justicia	MED_12_Crear_instituciones_eficaces_responsables_y_transparentes_a_todos_los_niveles	Meta 16.2: Poner fin al maltrato, la explotación, la trata, la tortura y todas las formas de violencia contra los niños	RE_08. Para el 2029, se ha incrementado en 12 puntos la tasa de atención a las denuncias por violencia contra la mujer. (De 144.6 en 2023 a 156.6 en 2029 por cada cien mil mujeres).	MINGOB	MP, SV, ET.	E7_Seguridad_Democrática_en_un_País_para_Vivir	Promover acciones estratégicas como la presencia y el incremento de los servicios gubernamentales en las fronteras, incremento del control de trata en sus diferentes formas; establecer alternativas de control en los territorios, el manejo y control de los recursos naturales, y	Para 2026, se ha incrementado en 59.35% la atención de denuncias de delitos especializados a nivel nacional (de 83,911 denuncias atendidas en 2024 a 133,708 al 2026)			X	Porcentaje de denuncias atendidas en fiscalías de delitos especializados	2024	83,911	100	Número de denuncias recibidas al 2026 / Denuncias atendidas en el 2024 * 100	133,708	59.35	Producto 41:	Denuncias de delitos contra la trata de personas atendidas

Vinculación Institucional			Resultado Estratégico (RE) 2025-2029			Política General de Gobierno (PGG) 2024-2028		Resultado Institucional			Indicador de Resultados							Producto / Subproducto	
								Descripción de Resultado	Nivel			Nombre	Línea base			Fórmula de cálculo	Magnitud		
Prioridad Nacional de Desarrollo	Meta Estratégica de Desarrollo	99 metas (16+83)	Descripción	Coordinador o rector	Corresponsable	Ejes Estratégicos	Línea Estratégica		Final	Intermedio	Inmediato		Año	Dato absoluto	Dato relativo porcentaje		Dato absoluto		
							fortalecer la institucionalidad responsable de dirigir, coordinar e implementar las acciones para disminuir tales delitos.												
Fortalecimiento institucional seguridad y justicia	MED_12_Crear_instituciones_eficaces_responsables_y_transparentes_a_todos_los_niveles	Meta 16.2: Poner fin al maltrato, la explotación, la trata, la tortura y todas las formas de violencia contra los niños	RE_08. Para el 2029, se ha incrementado en 12 puntos la tasa de atención a las denuncias por violencia contra la mujer. (De 144.6 en 2023 a 156.6 en 2029 por cada cien mil mujeres).	MINGOB	MP, SV, ET.	E7_Seguridad_Democrática_en_un_País_para_Vivir	Promover acciones estratégicas como la presencia y el incremento de los servicios gubernamentales en las fronteras, incremento del control de trata en sus diferentes formas; establecer alternativas de control en los territorios, el manejo y control de los recursos naturales, y fortalecer la institucionalidad responsable											Subproducto 1	Denuncias de delitos contra la trata de personas con salida procesal

Vinculación Institucional			Resultado Estratégico (RE) 2025-2029			Política General de Gobierno (PGG) 2024-2028		Resultado Institucional			Indicador de Resultados							Producto / Subproducto		
								Descripción de Resultado	Nivel			Nombre	Línea base			Fórmula de cálculo	Magnitud			
Prioridad Nacional de Desarrollo	Meta Estratégica de Desarrollo	99 metas (16+83)	Descripción	Coordinador o rector	Corresponsable	Ejes Estratégicos	Línea Estratégica		Final	Intermedio	Inmediato		Año	Dato absoluto	Dato relativo porcentaje		Dato absoluto			Dato relativo porcentaje
							de dirigir, coordinar e implementar las acciones para disminuir tales delitos.													
Fortalecimiento institucional seguridad y justicia	MED_11_Reducir_sustancialmente_la_corrupción_y_el_soborno_en_todas_sus_formas	Meta E5P3M1. En 2032 la sociedad guatemalteca se desenvuelve en un contexto óptimo de seguridad y justicia	RE_06. Para el 2029, se ha incrementado en 12 puntos la tasa de atención a las denuncias por extorsión. (De 102.8 en 2023 a 114.8 en 2029 por cada cien mil habitantes).	MINGOB	MP	E7_Seguridad_Democrática_en_un_País_para_Vivir	Implementar acciones interinstitucionales focalizadas en los territorios con mayor índice de criminalidad de forma coordinada, para enfrentar los delitos contra la vida, la libertad y el patrimonio; así como las denuncias por desaparición de personas.	Para 2026, se ha incrementado en 59.35% la atención de denuncias de delitos especializados a nivel nacional (de 83,911 denuncias atendidas en 2024 a 133,708 al 2026)			X	Porcentaje de denuncias atendidas en fiscalías de delitos especializados	2024	83,911	100	Número de denuncias recibidas al 2026 / Denuncias atendidas en el 2024 * 100	133,708	59.35	Producto 42:	Denuncias contra delitos de lavado de dinero u otros activos atendidos

Vinculación Institucional			Resultado Estratégico (RE) 2025-2029			Política General de Gobierno (PGG) 2024-2028		Resultado Institucional				Indicador de Resultados							Producto / Subproducto	
								Descripción de Resultado	Nivel			Nombre	Línea base			Fórmula de cálculo	Magnitud			
Prioridad Nacional de Desarrollo	Meta Estratégica de Desarrollo	99 metas (16+83)	Descripción	Coordinador o rector	Corresponsable	Ejes Estratégicos	Línea Estratégica		Final	Intermedio	Inmediato		Año	Dato absoluto	Dato relativo porcentaje		Dato absoluto	Dato relativo porcentaje		
Fortalecimiento institucional seguridad y justicia	MED_11_Reducir_sustancialmente_la_corrupción_y_el_soborno_en_todas_sus_formas	Meta E5P3M1. En 2032 la sociedad guatemalteca se desenvuelve en un contexto óptimo de seguridad y justicia	RE_06. Para el 2029, se ha incrementado en 12 puntos la tasa de atención a las denuncias por extorsión. (De 102.8 en 2023 a 114.8 en 2029 por cada cien mil habitantes).	MINGOB	MP	E7_Seguridad_Democrática_en_un_País_para_Vivir	Implementar acciones interinstitucionales focalizadas en los territorios con mayor índice de criminalidad de forma coordinada, para enfrentar los delitos contra la vida, la libertad y el patrimonio; así como las denuncias por desaparición de personas.										Subproducto 1	Denuncias contra delitos de lavado de dinero u otros activos con salida procesal		
Fortalecimiento institucional seguridad y justicia	MED_11_Reducir_sustancialmente_la_corrupción_y_el_soborno_en_todas_sus_formas	Meta E5P3M1. En 2032 la sociedad guatemalteca se desenvuelve en un contexto óptimo de seguridad y justicia	RE_06. Para el 2029, se ha incrementado en 12 puntos la tasa de atención a las denuncias por extorsión. (De 102.8 en 2023 a 114.8 en 2029 por cada cien mil habitantes).	MINGOB	MP	E7_Seguridad_Democrática_en_un_País_para_Vivir	Implementar acciones interinstitucionales focalizadas en los territorios con mayor índice de criminalidad de forma coordinada, para enfrentar los delitos contra la vida, la libertad y el patrimonio; así como las denuncias por desaparición de personas.	Para 2026, se ha incrementado en 59.35% la atención de denuncias de delitos especializados a nivel nacional (de 83,911 denuncias atendidas en 2024 a 133,708 al 2026)			X	Porcentaje de denuncias atendidas en fiscalías de delitos especializados	2024	83,911	100	Número de denuncias recibidas al 2026 / Denuncias atendidas en el 2024 * 100	133,708	59.35	Producto 43:	Denuncias de delitos administrativos, atendidas

Vinculación Institucional			Resultado Estratégico (RE) 2025-2029			Política General de Gobierno (PGG) 2024-2028		Resultado Institucional			Indicador de Resultados									
								Descripción de Resultado	Nivel			Nombre	Línea base			Fórmula de cálculo			Magnitud	
Prioridad Nacional de Desarrollo	Meta Estratégica de Desarrollo	99 metas (16+83)	Descripción	Coordinador o rector	Corresponsable	Ejes Estratégicos	Línea Estratégica		Final	Intermedio	Inmediato		Año	Dato absoluto	Dato relativo porcentaje		Dato absoluto	Dato relativo porcentaje	Producto / Subproducto	
Fortalecimiento institucional seguridad y justicia	MED_11_Reducir_sustancialmente_la_corrupción_y_el_soborno_en_todas_sus_formas	Meta E5P3M1. En 2032 la sociedad guatemalteca se desenvuelve en un contexto óptimo de seguridad y justicia	RE_06. Para el 2029, se ha incrementado en 12 puntos la tasa de atención a las denuncias por extorsión. (De 102.8 en 2023 a 114.8 en 2029 por cada cien mil habitantes).	MINGOB	MP	E7_Seguridad_Democrática_en_un_País_para_Vivir	Implementar acciones interinstitucionales focalizadas en los territorios con mayor índice de criminalidad de forma coordinada, para enfrentar los delitos contra la vida, la libertad y el patrimonio; así como las denuncias por desaparición de personas.										Subproducto 1	Denuncias de delitos administrativos con salida procesal.		
Fortalecimiento institucional seguridad y justicia	MED_11_Reducir_sustancialmente_la_corrupción_y_el_soborno_en_todas_sus_formas	Meta E5P3M1. En 2032 la sociedad guatemalteca se desenvuelve en un contexto óptimo de seguridad y justicia	RE_06. Para el 2029, se ha incrementado en 12 puntos la tasa de atención a las denuncias por extorsión. (De 102.8 en 2023 a 114.8 en 2029 por cada cien mil habitantes).	MINGOB	MP	E7_Seguridad_Democrática_en_un_País_para_Vivir	Implementar acciones interinstitucionales focalizadas en los territorios con mayor índice de criminalidad de forma coordinada, para enfrentar los delitos contra la vida, la libertad y el patrimonio; así como las denuncias por desaparición de personas.	Para 2026, se ha incrementado en 59.35% la atención de denuncias de delitos especializados a nivel nacional (de 83,911 denuncias atendidas en 2024 a 133,708 al 2026)			X	Porcentaje de denuncias atendidas en fiscalías de delitos especializados	2024	83,911	100	Número de denuncias recibidas al 2026 / Denuncias atendidas en el 2024 * 100	133,708	59.35	Producto 44:	Denuncias de delitos en contra los derechos humanos atendidas

Vinculación Institucional			Resultado Estratégico (RE) 2025-2029			Política General de Gobierno (PGG) 2024-2028		Resultado Institucional				Indicador de Resultados							Producto / Subproducto	
								Descripción de Resultado	Nivel			Nombre	Línea base			Fórmula de cálculo	Magnitud			
Prioridad Nacional de Desarrollo	Meta Estratégica de Desarrollo	99 metas (16+83)	Descripción	Coordinador o rector	Corresponsable	Ejes Estratégicos	Línea Estratégica		Final	Intermedio	Inmediato		Año	Dato absoluto	Dato relativo porcentaje		Dato absoluto	Dato relativo porcentaje		
Fortalecimiento institucional seguridad y justicia	MED_11_Reducción sustancialmente la corrupción y el soborno en todas sus formas	Meta E5P3M1. En 2032 la sociedad guatemalteca se desenvuelve en un contexto óptimo de seguridad y justicia	RE_06. Para el 2029, se ha incrementado en 12 puntos la tasa de atención a las denuncias por extorsión. (De 102.8 en 2023 a 114.8 en 2029 por cada cien mil habitantes).	MINGOB	MP	E7_Seguridad Democrática en un País para Vivir	Implementar acciones interinstitucionales focalizadas en los territorios con mayor índice de criminalidad de forma coordinada, para enfrentar los delitos contra la vida, la libertad y el patrimonio; así como las denuncias por desaparición de personas.										Subproducto 1	Denuncias de delitos en contra de los derechos humanos con salida procesal		
Fortalecimiento institucional seguridad y justicia	MED_11_Reducción sustancialmente la corrupción y el soborno en todas sus formas	Meta E5P3M1. En 2032 la sociedad guatemalteca se desenvuelve en un contexto óptimo de seguridad y justicia	RE_06. Para el 2029, se ha incrementado en 12 puntos la tasa de atención a las denuncias por extorsión. (De 102.8 en 2023 a 114.8 en 2029 por cada cien mil habitantes).	MINGOB	MP	E7_Seguridad Democrática en un País para Vivir	Implementar acciones interinstitucionales focalizadas en los territorios con mayor índice de criminalidad de forma coordinada, para enfrentar los delitos contra la vida, la libertad y el patrimonio; así como las denuncias por desaparición de personas.	Para 2026, se ha incrementado en 59.35% la atención de denuncias de delitos especializados a nivel nacional (de 83,911 denuncias atendidas en 2024 a 133,708 al 2026)			X	Porcentaje de denuncias atendidas en fiscalías de delitos especializados	2024	83,911	100	Número de denuncias recibidas al 2026 / Denuncias atendidas en el 2024 * 100	133,708	59.35	Producto 45:	Denuncias de delitos contra la propiedad intelectual atendidas

Vinculación Institucional			Resultado Estratégico (RE) 2025-2029			Política General de Gobierno (PGG) 2024-2028		Resultado Institucional				Indicador de Resultados							Producto / Subproducto	
								Descripción de Resultado	Nivel			Nombre	Línea base			Fórmula de cálculo	Magnitud			
Prioridad Nacional de Desarrollo	Meta Estratégica de Desarrollo	99 metas (16+83)	Descripción	Coordinador o rector	Corresponsable	Ejes Estratégicos	Línea Estratégica		Final	Intermedio	Inmediato		Año	Dato absoluto	Dato relativo porcentaje		Dato absoluto	Dato relativo porcentaje		
Fortalecimiento institucional seguridad y justicia	MED_11_Reducir_sustancialmente_la_corrupción_y_el_soborno_en_todas_sus_formas	Meta E5P3M1. En 2032 la sociedad guatemalteca se desenvuelve en un contexto óptimo de seguridad y justicia	RE_06. Para el 2029, se ha incrementado en 12 puntos la tasa de atención a las denuncias por extorsión. (De 102.8 en 2023 a 114.8 en 2029 por cada cien mil habitantes).	MINGOB	MP	E7_Seguridad_Democrática_en_un_País_para_Vivir	Implementar acciones interinstitucionales focalizadas en los territorios con mayor índice de criminalidad de forma coordinada, para enfrentar los delitos contra la vida, la libertad y el patrimonio; así como las denuncias por desaparición de personas.										Subproducto 1	Denuncias de delitos contra la propiedad intelectual con salida procesal.		
Fortalecimiento institucional seguridad y justicia	MED_11_Reducir_sustancialmente_la_corrupción_y_el_soborno_en_todas_sus_formas	Meta E5P3M1. En 2032 la sociedad guatemalteca se desenvuelve en un contexto óptimo de seguridad y justicia	RE_06. Para el 2029, se ha incrementado en 12 puntos la tasa de atención a las denuncias por extorsión. (De 102.8 en 2023 a 114.8 en 2029 por cada cien mil habitantes).	MINGOB	MP	E7_Seguridad_Democrática_en_un_País_para_Vivir	Implementar acciones interinstitucionales focalizadas en los territorios con mayor índice de criminalidad de forma coordinada, para enfrentar los delitos contra la vida, la libertad y el patrimonio; así como las denuncias por desaparición de personas.	Para 2026, se ha incrementado en 59.35% la atención de denuncias de delitos especializados a nivel nacional (de 83,911 denuncias atendidas en 2024 a 133,708 al 2026)			X	Porcentaje de denuncias atendidas en fiscalías de delitos especializados	2024	83,911	100	Número de denuncias recibidas al 2026 / Denuncias atendidas en el 2024 * 100	133,708	59.35	Producto 46:	Denuncias de delitos económicos atendidas

Vinculación Institucional			Resultado Estratégico (RE) 2025-2029			Política General de Gobierno (PGG) 2024-2028		Resultado Institucional			Indicador de Resultados							Producto / Subproducto	
								Descripción de Resultado	Nivel			Nombre	Línea base			Fórmula de cálculo	Magnitud		
Prioridad Nacional de Desarrollo	Meta Estratégica de Desarrollo	99 metas (16+83)	Descripción	Coordinador o rector	Corresponsable	Ejes Estratégicos	Línea Estratégica		Final	Intermedio	Inmediato		Año	Dato absoluto	Dato relativo porcentaje		Dato absoluto		
Fortalecimiento institucional seguridad y justicia	MED_11_Reducir_sustancialmente_la_corrupción_y_el_soborno_en_todas_sus_formas	Meta E5P3M1. En 2032 la sociedad guatemalteca se desenvuelve en un contexto óptimo de seguridad y justicia	RE_06. Para el 2029, se ha incrementado en 12 puntos la tasa de atención a las denuncias por extorsión. (De 102.8 en 2023 a 114.8 en 2029 por cada cien mil habitantes).	MINGOB	MP	E7_Seguridad_Democrática_en_un_País_para_Vivir	Implementar acciones interinstitucionales focalizadas en los territorios con mayor índice de criminalidad de forma coordinada, para enfrentar los delitos contra la vida, la libertad y el patrimonio; así como las denuncias por desaparición de personas.											Subproducto 1	Denuncias de delitos económicos con salida procesal
																		Producto 47:	Atención permanente a casos especiales de UNILAT
																		Subproducto 1	Atención permanente a casos especiales de UNILAT

Vinculación Institucional			Resultado Estratégico (RE) 2025-2029			Política General de Gobierno (PGG) 2024-2028		Resultado Institucional			Indicador de Resultados							Producto / Subproducto		
								Descripción de Resultado	Nivel			Nombre	Línea base			Fórmula de cálculo	Magnitud			
Prioridad Nacional de Desarrollo	Meta Estratégica de Desarrollo	99 metas (16+83)	Descripción	Coordinador o rector	Corresponsable	Ejes Estratégicos	Línea Estratégica		Final	Intermedio	Inmediato		Año	Dato absoluto	Dato relativo porcentaje		Dato absoluto			Dato relativo porcentaje
Fortalecimiento institucional seguridad y justicia	MED_11_Reducir_sustancialmente_la_corrupción_y_el_soborno_en_todas_sus_formas	Meta 16.4: Para 2030, reducir de manera significativa las corrientes financieras y de armas ilícitas, fortalecer la recuperación y devolución de bienes robados y luchar contra todas las formas de delincuencia organizada	RE_06. Para el 2029, se ha incrementado en 12 puntos la tasa de atención a las denuncias por extorsión. (De 102.8 en 2023 a 114.8 en 2029 por cada cien mil habitantes).	MINGOB	MP	E7_Seguridad_Democrática_en_un_País_para_Vivir	Implementar acciones preventivas y reactivas que busquen la erradicación de este tipo de delito, en coordinación con diferentes instituciones que permitan detectar y anticipar los hechos	Para 2026, se ha incrementado en 59.35% la atención de denuncias de delitos especializados a nivel nacional (de 83,911 denuncias atendidas en 2024 a 133,708 al 2026)			X	Porcentaje de denuncias atendidas en fiscalías de delitos especializados	2024	83,911	100	Número de denuncias recibidas al 2026 / Denuncias atendidas en el 2024 * 100	133,708	59.35	Producto 48:	Denuncias contra el delito de extorsión atendidas

Vinculación Institucional			Resultado Estratégico (RE) 2025-2029			Política General de Gobierno (PGG) 2024-2028		Resultado Institucional				Indicador de Resultados							Producto / Subproducto	
								Descripción de Resultado	Nivel			Nombre	Línea base			Fórmula de cálculo	Magnitud			
Prioridad Nacional de Desarrollo	Meta Estratégica de Desarrollo	99 metas (16+83)	Descripción	Coordinador o rector	Corresponsable	Ejes Estratégicos	Línea Estratégica		Final	Intermedio	Inmediato		Año	Dato absoluto	Dato relativo porcentaje		Dato absoluto	Dato relativo porcentaje		
Fortalecimiento institucional seguridad y justicia	MED_11_Reducir_sustancialmente_la_corrupción_y_el_soborno_en_todas_sus_formas	Meta 16.4: Para 2030, reducir de manera significativa las corrientes financieras y de armas ilícitas, fortalecer la recuperación y devolución de bienes robados y luchar contra todas las formas de delincuencia organizada	RE_06. Para el 2029, se ha incrementado en 12 puntos la tasa de atención a las denuncias por extorsión. (De 102.8 en 2023 a 114.8 en 2029 por cada cien mil habitantes).	MINUGOB	MP	E7_Seguridad_Democrática_en_un_País_para_Vivir	Incrementar las intervenciones de la institucionalidad pública responsable de las acciones relacionadas con el control y reducción de los delitos vinculados con el tráfico ilegal para reducir la porosidad que en los últimos años ha permitido el incremento de este delito; mediante una articulación social con mayor participación de todos los sectores, a través de soluciones en conjunto, consensos y acuerdos que se puedan plantear entre los actores con mayor incidencia.										Subproducto 1	Denuncias contra el delito de extorsión con salida procesal		

Vinculación Institucional			Resultado Estratégico (RE) 2025-2029			Política General de Gobierno (PGG) 2024-2028		Resultado Institucional			Indicador de Resultados						Producto / Subproducto			
Prioridad Nacional de Desarrollo	Meta Estratégica de Desarrollo	99 metas (16+83)	Descripción	Coordinador o rector	Corresponsable	Ejes Estratégicos	Línea Estratégica	Descripción de Resultado	Nivel			Nombre	Línea base			Magnitud				
									Final	Intermedio	Inmediato		Año	Dato absoluto	Dato relativo porcentaje	Fórmula de cálculo			Dato absoluto	Dato relativo porcentaje
Fortalecimiento institucional seguridad y justicia	MED_11_Reducir_sustancialmente_la_corrupción_y_el_soborno_en_todas_sus_formas	Meta E5P3M1. En 2032 la sociedad guatemalteca se desenvuelve en un contexto óptimo de seguridad y justicia	RE_06. Para el 2029, se ha incrementado en 12 puntos la tasa de atención a las denuncias por extorsión. (De 102.8 en 2023 a 114.8 en 2029 por cada cien mil habitantes).	MINGOB	MP	E7_Seguridad_Democrática_en_un_País_para_Vivir	Implementar acciones interinstitucionales focalizadas en los territorios con mayor índice de criminalidad de forma coordinada, para enfrentar los delitos contra la vida, la libertad y el patrimonio; así como las denuncias por desaparición de personas.	Para 2026, se ha incrementado en 59.35% la atención de denuncias de delitos especializados a nivel nacional (de 83,911 denuncias atendidas en 2024 a 133,708 al 2026)			X	Porcentaje de denuncias atendidas en fiscalías de delitos especializados	2024	83,911	100	Número de denuncias recibidas al 2026 / Denuncias atendidas en el 2024 * 100	133,708	59.35	Producto 49:	Denuncias contra el delito de corrupción atendidas
Fortalecimiento institucional seguridad y justicia	MED_11_Reducir_sustancialmente_la_corrupción_y_el_soborno_en_todas_sus_formas	Meta E5P3M1. En 2032 la sociedad guatemalteca se desenvuelve en un contexto óptimo de seguridad y justicia	RE_06. Para el 2029, se ha incrementado en 12 puntos la tasa de atención a las denuncias por extorsión. (De 102.8 en 2023 a 114.8 en 2029 por cada cien mil habitantes).	MINGOB	MP	E7_Seguridad_Democrática_en_un_País_para_Vivir	Implementar acciones interinstitucionales focalizadas en los territorios con mayor índice de criminalidad de forma coordinada, para enfrentar los delitos contra la vida, la libertad y el patrimonio; así como las denuncias por desaparición de personas.												Subproducto 1	Denuncias contra el delito de corrupción con salida procesal

Vinculación Institucional			Resultado Estratégico (RE) 2025-2029			Política General de Gobierno (PGG) 2024-2028		Resultado Institucional			Indicador de Resultados							Producto / Subproducto		
								Descripción de Resultado	Nivel			Nombre	Línea base			Fórmula de cálculo	Magnitud			
Prioridad Nacional de Desarrollo	Meta Estratégica de Desarrollo	99 metas (16+83)	Descripción	Coordinador o rector	Corresponsable	Ejes Estratégicos	Línea Estratégica		Final	Intermedio	Inmediato		Año	Dato absoluto	Dato relativo porcentaje		Dato absoluto			Dato relativo porcentaje
Fortalecimiento institucional seguridad y justicia	MED_11_Reducir_sustancialmente_la_corrupción_y_el_soborno_en_todas_sus_formas	Meta E5P3M1. En 2032 la sociedad guatemalteca se desenvuelve en un contexto óptimo de seguridad y justicia	RE_06. Para el 2029, se ha incrementado en 12 puntos la tasa de atención a las denuncias por extorsión. (De 102.8 en 2023 a 114.8 en 2029 por cada cien mil habitantes).	MINGOB	MP	E7_Seguridad_Democrática_en_un_País_para_Vivir	Implementar acciones interinstitucionales focalizadas en los territorios con mayor índice de criminalidad de forma coordinada, para enfrentar los delitos contra la vida, la libertad y el patrimonio; así como las denuncias por desaparición de personas.	Para 2026, se ha incrementado en 59.35% la atención de denuncias de delitos especializados a nivel nacional (de 83,911 denuncias atendidas en 2024 a 133,708 al 2026)			X	Porcentaje de denuncias atendidas en fiscalías de delitos especializados	2024	83,911	100	Número de denuncias recibidas al 2026 / Denuncias atendidas en el 2024 * 100	133,708	59.35	Producto 50:	Denuncias de delitos de asuntos internos atendidas
Fortalecimiento institucional seguridad y justicia	MED_11_Reducir_sustancialmente_la_corrupción_y_el_soborno_en_todas_sus_formas	Meta E5P3M1. En 2032 la sociedad guatemalteca se desenvuelve en un contexto óptimo de seguridad y justicia	RE_06. Para el 2029, se ha incrementado en 12 puntos la tasa de atención a las denuncias por extorsión. (De 102.8 en 2023 a 114.8 en 2029 por cada cien mil habitantes).	MINGOB	MP	E7_Seguridad_Democrática_en_un_País_para_Vivir	Implementar acciones interinstitucionales focalizadas en los territorios con mayor índice de criminalidad de forma coordinada, para enfrentar los delitos contra la vida, la libertad y el patrimonio; así como las denuncias por desaparición de personas.												Subproducto 1	Denuncias de delitos asuntos internos con salida procesal

Vinculación Institucional			Resultado Estratégico (RE) 2025-2029			Política General de Gobierno (PGG) 2024-2028		Resultado Institucional			Indicador de Resultados							Producto / Subproducto	
								Descripción de Resultado	Nivel			Nombre	Línea base			Fórmula de cálculo	Magnitud		
Prioridad Nacional de Desarrollo	Meta Estratégica de Desarrollo	99 metas (16+83)	Descripción	Coordinador o rector	Corresponsable	Ejes Estratégicos	Línea Estratégica		Final	Intermedio	Inmediato		Año	Dato absoluto	Dato relativo porcentaje		Dato absoluto	Dato relativo porcentaje	
																		Producto 51:	Casos liquidados
																		Subproducto 1	Casos liquidados
																		Producto 52:	Ejecutorias e incidentes realizadas
																		Subproducto 1	Ejecutorias e incidentes realizadas
																		Producto 53:	Acciones de amparos interpuestos
																		Subproducto 1	Acciones de amparos interpuestos
																		Producto 54:	Recursos de apelación especial interpuestas
																		Subproducto 1	Recursos de apelación especial interpuestas

Vinculación Institucional			Resultado Estratégico (RE) 2025-2029			Política General de Gobierno (PGG) 2024-2028		Resultado Institucional			Indicador de Resultados						Producto / Subproducto			
								Descripción de Resultado	Nivel			Nombre	Línea base			Fórmula de cálculo			Magnitud	
Prioridad Nacional de Desarrollo	Meta Estratégica de Desarrollo	99 metas (16+83)	Descripción	Coordinador o rector	Corresponsable	Ejes Estratégicos	Línea Estratégica		Final	Intermedio	Inmediato		Año	Dato absoluto	Dato relativo porcentaje				Dato absoluto	Dato relativo porcentaje
Fortalecimiento institucional seguridad y justicia	MED_11_Reducir_sustancialmente_la_corrupción_y_el_soborno_en_todas_sus_formas	Meta E5P3M1. En 2032 la sociedad guatemalteca se desenvuelve en un contexto óptimo de seguridad y justicia	RE_06. Para el 2029, se ha incrementado en 12 puntos la tasa de atención a las denuncias por extorsión. (De 102.8 en 2023 a 114.8 en 2029 por cada cien mil habitantes).	MINGOB	MP	E7_Seguridad_Democrática_en_un_País_para_Vivir	Implementar acciones interinstitucionales focalizadas en los territorios con mayor índice de criminalidad de forma coordinada, para enfrentar los delitos contra la vida, la libertad y el patrimonio; así como las denuncias por desaparición de personas.	Para 2026, se ha incrementado en 59.35% la atención de denuncias de delitos especializados a nivel nacional (de 83,911 denuncias atendidas en 2024 a 133,708 al 2026)			X	Porcentaje de denuncias atendidas en fiscalías de delitos especializados	2024	83,911	100	Número de denuncias recibidas al 2026 / Denuncias atendidas en el 2024 * 100	133,708	59.35	Producto 55:	Denuncias de casos especiales contra la impunidad atendidas
Fortalecimiento institucional seguridad y justicia	MED_11_Reducir_sustancialmente_la_corrupción_y_el_soborno_en_todas_sus_formas	Meta E5P3M1. En 2032 la sociedad guatemalteca se desenvuelve en un contexto óptimo de seguridad y justicia	RE_06. Para el 2029, se ha incrementado en 12 puntos la tasa de atención a las denuncias por extorsión. (De 102.8 en 2023 a 114.8 en 2029 por cada cien mil habitantes).	MINGOB	MP	E7_Seguridad_Democrática_en_un_País_para_Vivir	Implementar acciones interinstitucionales focalizadas en los territorios con mayor índice de criminalidad de forma coordinada, para enfrentar los delitos contra la vida, la libertad y el patrimonio; así como las denuncias por desaparición de personas.												Subproducto 1	Denuncias de casos especiales contra la impunidad con salida procesal.

Vinculación Institucional			Resultado Estratégico (RE) 2025-2029			Política General de Gobierno (PGG) 2024-2028		Resultado Institucional				Indicador de Resultados						Producto / Subproducto		
Prioridad Nacional de Desarrollo	Meta Estratégica de Desarrollo	99 metas (16+83)	Descripción	Coordinador o rector	Corresponsable	Ejes Estratégicos	Línea Estratégica	Descripción de Resultado	Nivel			Nombre	Línea base			Magnitud				
									Final	Intermedio	Inmediato		Año	Dato absoluto	Dato relativo porcentaje	Fórmula de cálculo	Dato absoluto			Dato relativo porcentaje
Fortalecimiento institucional seguridad y justicia	MED_12_Crear_instituciones_eficaces_responsables_y_transparentes_a_todos_los_niveles	Meta 05.2: Eliminar todas las formas de violencia contra todas las mujeres y las niñas en los ámbitos público y privado, incluidas la trata y la explotación sexual y otros tipos de explotación	RE_08. Para el 2029, se ha incrementado en 12 puntos la tasa de atención a las denuncias por violencia contra la mujer. (De 144.6 en 2023 a 156.6 en 2029 por cada cien mil mujeres).	MINGOB	MP, SV ET.	E7_Seguridad Democrática en un País para Vivir	Procurar garantizar la atención institucional para atender a los grupos de población que han sido víctimas de violencia y/o de comisión de delitos (niños, niñas, adolescentes, jóvenes, mujeres y personas con discapacidad).	Para 2026, se ha incrementado en 59.35% la atención de denuncias de delitos especializados a nivel nacional (de 83,911 denuncias atendidas en 2024 a 133,708 al 2026)			X	Porcentaje de denuncias atendidas en fiscalías de delitos especializados	2024	83,911	100	Número de denuncias recibidas al 2026 / Denuncias atendidas en el 2024 * 100	133,708	59.35	Producto 56:	Denuncias contra el delito de femicidio atendidas
Fortalecimiento institucional seguridad y justicia	MED_12_Crear_instituciones_eficaces_responsables_y_transparentes_a_todos_los_niveles	Meta 05.3: Eliminar todas las prácticas nocivas, como el matrimonio infantil, precoz y forzado y la mutilación genital femenina	RE_08. Para el 2029, se ha incrementado en 12 puntos la tasa de atención a las denuncias por violencia contra la mujer. (De 144.6 en 2023 a 156.6 en 2029 por cada cien mil mujeres).	MINGOB	MP, SV ET.	E7_Seguridad Democrática en un País para Vivir	Procurar garantizar la atención institucional para atender a los grupos de población que han sido víctimas de violencia y/o de comisión de delitos (niños, niñas, adolescentes, jóvenes, mujeres y personas con discapacidad).												Subproducto 1	Denuncias contra el delito de femicidio con salida procesal

Vinculación Institucional			Resultado Estratégico (RE) 2025-2029			Política General de Gobierno (PGG) 2024-2028		Resultado Institucional				Indicador de Resultados							Producto / Subproducto	
								Descripción de Resultado	Nivel			Nombre	Línea base			Fórmula de cálculo	Magnitud			
Prioridad Nacional de Desarrollo	Meta Estratégica de Desarrollo	99 metas (16+83)	Descripción	Coordinador o rector	Corresponsable	Ejes Estratégicos	Línea Estratégica		Final	Intermedio	Inmediato		Año	Dato absoluto	Dato relativo porcentaje		Dato absoluto	Dato relativo porcentaje		
Fortalecimiento institucional seguridad y justicia	MED_12_Crear_instituciones_eficaces_responsables_y_transparentes_a_todos_los_niveles	Meta 05.2: Eliminar todas las formas de violencia contra todas las mujeres y las niñas en los ámbitos público y privado, incluidas la trata y la explotación sexual y otros tipos de explotación	RE_08. Para el 2029, se ha incrementado en 12 puntos la tasa de atención a las denuncias por violencia contra la mujer. (De 144.6 en 2023 a 156.6 en 2029 por cada cien mil mujeres).	MINGOB	MP, SV ET.	E7_Seguridad_Democrática_en_un_País_para_Vivir	Procurar garantizar la atención institucional para atender a los grupos de población que han sido víctimas de violencia y/o de comisión de delitos (niños, niñas, adolescentes, jóvenes, mujeres y personas con discapacidad).	Para 2026, se ha incrementado en 59.35% la atención de denuncias de delitos especializados a nivel nacional (de 83,911 denuncias atendidas en 2024 a 133,708 al 2026)			X	Porcentaje de denuncias atendidas en fiscalías de delitos especializados	2024	83,911	100	Número de denuncias recibidas al 2026 / Denuncias atendidas en el 2024 * 100	133,708	59.35	Producto 57:	Denuncias de delitos contra la niñez y adolescencia atendidas
Fortalecimiento institucional seguridad y justicia	MED_12_Crear_instituciones_eficaces_responsables_y_transparentes_a_todos_los_niveles	Meta 05.3: Eliminar todas las prácticas nocivas, como el matrimonio infantil, precoz y forzado y la mutilación genital femenina	RE_08. Para el 2029, se ha incrementado en 12 puntos la tasa de atención a las denuncias por violencia contra la mujer. (De 144.6 en 2023 a 156.6 en 2029 por cada cien mil mujeres).	MINGOB	MP, SV ET.	E7_Seguridad_Democrática_en_un_País_para_Vivir	Procurar garantizar la atención institucional para atender a los grupos de población que han sido víctimas de violencia y/o de comisión de delitos (niños, niñas, adolescentes, jóvenes, mujeres y personas con discapacidad).												Subproducto 1	Denuncias de delitos contra la niñez y adolescencia con salida procesal

Vinculación Institucional			Resultado Estratégico (RE) 2025-2029			Política General de Gobierno (PGG) 2024-2028		Resultado Institucional			Indicador de Resultados						Producto / Subproducto			
								Descripción de Resultado	Nivel			Nombre	Línea base			Fórmula de cálculo			Magnitud	
Prioridad Nacional de Desarrollo	Meta Estratégica de Desarrollo	99 metas (16+83)	Descripción	Coordinador o rector	Corresponsable	Ejes Estratégicos	Línea Estratégica		Final	Intermedio	Inmediato		Año	Dato absoluto	Dato relativo porcentaje				Dato absoluto	Dato relativo porcentaje
Fortalecimiento institucional seguridad y justicia	MED_11_Reducir_sustancialmente_la_corrupción_y_el_soborno_en_todas_sus_formas	Meta E5P3M1. En 2032 la sociedad guatemalteca se desenvuelve en un contexto óptimo de seguridad y justicia	RE_06. Para el 2029, se ha incrementado en 12 puntos la tasa de atención a las denuncias por extorsión. (De 102.8 en 2023 a 114.8 en 2029 por cada cien mil habitantes).	MINGOB	MP	E7_Seguridad_Democrática_en_un_País_para_Vivir	Implementar acciones interinstitucionales focalizadas en los territorios con mayor índice de criminalidad de forma coordinada, para enfrentar los delitos contra la vida, la libertad y el patrimonio; así como las denuncias por desaparición de personas.	Para 2026, se ha incrementado en 59.35% la atención de denuncias de delitos especializados a nivel nacional (de 83,911 denuncias atendidas en 2024 a 133,708 al 2026)			X	Porcentaje de denuncias atendidas en fiscalías de delitos especializados	2024	83,911	100	Número de denuncias recibidas al 2026 / Denuncias atendidas en el 2024 * 100	133,708	59.35	Producto 58:	Denuncias contra delitos electorales atendidas
Fortalecimiento institucional seguridad y justicia	MED_11_Reducir_sustancialmente_la_corrupción_y_el_soborno_en_todas_sus_formas	Meta E5P3M1. En 2032 la sociedad guatemalteca se desenvuelve en un contexto óptimo de seguridad y justicia	RE_06. Para el 2029, se ha incrementado en 12 puntos la tasa de atención a las denuncias por extorsión. (De 102.8 en 2023 a 114.8 en 2029 por cada cien mil habitantes).	MINGOB	MP	E7_Seguridad_Democrática_en_un_País_para_Vivir	Implementar acciones interinstitucionales focalizadas en los territorios con mayor índice de criminalidad de forma coordinada, para enfrentar los delitos contra la vida, la libertad y el patrimonio; así como las denuncias por desaparición de personas.												Subproducto 1	Denuncias contra delitos electorales con salida procesal

Vinculación Institucional			Resultado Estratégico (RE) 2025-2029			Política General de Gobierno (PGG) 2024-2028		Resultado Institucional			Indicador de Resultados						Producto / Subproducto			
								Descripción de Resultado	Nivel			Nombre	Línea base			Fórmula de cálculo			Magnitud	
Prioridad Nacional de Desarrollo	Meta Estratégica de Desarrollo	99 metas (16+83)	Descripción	Coordinador o rector	Corresponsable	Ejes Estratégicos	Línea Estratégica		Final	Intermedio	Inmediato		Año	Dato absoluto	Dato relativo porcentaje				Dato absoluto	Dato relativo porcentaje
Fortalecimiento institucional seguridad y justicia	MED_11_Reducir_sustancialmente_la_corrupción_y_el_soborno_en_todas_sus_formas	Meta E5P3M1. En 2032 la sociedad guatemalteca se desenvuelve en un contexto óptimo de seguridad y justicia	RE_06. Para el 2029, se ha incrementado en 12 puntos la tasa de atención a las denuncias por extorsión. (De 102.8 en 2023 a 114.8 en 2029 por cada cien mil habitantes).	MINGOB	MP	E7_Seguridad d_Democrática_en_un_País_para_Vivir	Implementar acciones interinstitucionales focalizadas en los territorios con mayor índice de criminalidad de forma coordinada, para enfrentar los delitos contra la vida, la libertad y el patrimonio; así como las denuncias por desaparición de personas.	Para 2026, se ha incrementado en 59.35% la atención de denuncias de delitos especializados a nivel nacional (de 83,911 denuncias atendidas en 2024 a 133,708 al 2026)			X	Porcentaje de denuncias atendidas en fiscalías de delitos especializados	2024	83,911	100	Número de denuncias recibidas al 2026 / Denuncias atendidas en el 2024 * 100	133,708	59.35	Producto 59:	Denuncias de delitos de fiscalía de casos especiales atendidas
Fortalecimiento institucional seguridad y justicia	MED_11_Reducir_sustancialmente_la_corrupción_y_el_soborno_en_todas_sus_formas	Meta E5P3M1. En 2032 la sociedad guatemalteca se desenvuelve en un contexto óptimo de seguridad y justicia	RE_06. Para el 2029, se ha incrementado en 12 puntos la tasa de atención a las denuncias por extorsión. (De 102.8 en 2023 a 114.8 en 2029 por cada cien mil habitantes).	MINGOB	MP	E7_Seguridad d_Democrática_en_un_País_para_Vivir	Implementar acciones interinstitucionales focalizadas en los territorios con mayor índice de criminalidad de forma coordinada, para enfrentar los delitos contra la vida, la libertad y el patrimonio; así como las denuncias por desaparición de personas.												Subproducto 1	Denuncias de delitos de fiscalía de casos especiales con salida procesal

Vinculación Institucional			Resultado Estratégico (RE) 2025-2029			Política General de Gobierno (PGG) 2024-2028		Resultado Institucional				Indicador de Resultados							Producto / Subproducto	
								Descripción de Resultado	Nivel			Nombre	Línea base			Fórmula de cálculo	Magnitud			
Prioridad Nacional de Desarrollo	Meta Estratégica de Desarrollo	99 metas (16+83)	Descripción	Coordinador o rector	Corresponsable	Ejes Estratégicos	Línea Estratégica		Final	Intermedio	Inmediato		Año	Dato absoluto	Dato relativo porcentaje		Dato absoluto	Dato relativo porcentaje		
Fortalecimiento institucional seguridad y justicia	MED_11_Reducir_sustancialmente_la_corrupción_y_el_soborno_en_todas_sus_formas	Meta E5P3M1. En 2032 la sociedad guatemalteca se desenvuelve en un contexto óptimo de seguridad y justicia	RE_06. Para el 2029, se ha incrementado en 12 puntos la tasa de atención a las denuncias por extorsión. (De 102.8 en 2023 a 114.8 en 2029 por cada cien mil habitantes).	MINGOB	MP	E7_Seguridad_Democrática_en_un_País_para_Vivir	Implementar acciones interinstitucionales focalizadas en los territorios con mayor índice de criminalidad de forma coordinada, para enfrentar los delitos contra la vida, la libertad y el patrimonio; así como las denuncias por desaparición de personas.	Para 2026, se ha incrementado en 59.35% la atención de denuncias de delitos especializados a nivel nacional (de 83,911 denuncias atendidas en 2024 a 133,708 al 2026)			X	Porcentaje de denuncias atendidas en fiscalías de delitos especializados	2024	83,911	100	Número de denuncias recibidas al 2026 / Denuncias atendidas en el 2024 * 100	133,708	59.35	Producto 60:	Denuncias de delitos contra secuestros atendidas
Fortalecimiento institucional seguridad y justicia	MED_11_Reducir_sustancialmente_la_corrupción_y_el_soborno_en_todas_sus_formas	Meta E5P3M1. En 2032 la sociedad guatemalteca se desenvuelve en un contexto óptimo de seguridad y justicia	RE_06. Para el 2029, se ha incrementado en 12 puntos la tasa de atención a las denuncias por extorsión. (De 102.8 en 2023 a 114.8 en 2029 por cada cien mil habitantes).	MINGOB	MP	E7_Seguridad_Democrática_en_un_País_para_Vivir	Implementar acciones interinstitucionales focalizadas en los territorios con mayor índice de criminalidad de forma coordinada, para enfrentar los delitos contra la vida, la libertad y el patrimonio; así como las denuncias por desaparición de personas.												Subproducto 1	Denuncias de delitos contra secuestros con salida procesal

Vinculación Institucional			Resultado Estratégico (RE) 2025-2029			Política General de Gobierno (PGG) 2024-2028		Resultado Institucional				Indicador de Resultados							Producto / Subproducto	
								Descripción de Resultado	Nivel			Nombre	Línea base			Fórmula de cálculo	Magnitud			
Prioridad Nacional de Desarrollo	Meta Estratégica de Desarrollo	99 metas (16+83)	Descripción	Coordinador o rector	Corresponsable	Ejes Estratégicos	Línea Estratégica		Final	Intermedio	Inmediato		Año	Dato absoluto	Dato relativo porcentaje		Dato absoluto	Dato relativo porcentaje		
Fortalecimiento institucional seguridad y justicia	MED_11_Reducir_sustancialmente_la_corrupción_y_el_soborno_en_todas_sus_formas	Meta E5P3M1. En 2032 la sociedad guatemalteca se desenvuelve en un contexto óptimo de seguridad y justicia	RE_06. Para el 2029, se ha incrementado en 12 puntos la tasa de atención a las denuncias por extorsión. (De 102.8 en 2023 a 114.8 en 2029 por cada cien mil habitantes).	MINGOB	MP	E7_Seguridad Democrática en un País para Vivir	Implementar acciones interinstitucionales focalizadas en los territorios con mayor índice de criminalidad de forma coordinada, para enfrentar los delitos contra la vida, la libertad y el patrimonio; así como las denuncias por desaparición de personas.	Para 2026, se ha incrementado en 59.35% la atención de denuncias de delitos especializados a nivel nacional (de 83,911 denuncias atendidas en 2024 a 133,708 al 2026)			X	Porcentaje de denuncias atendidas en fiscalías de delitos especializados	2024	83,911	100	Número de denuncias recibidas al 2026 / Denuncias atendidas en el 2024 * 100	133,708	59.35	Producto 61:	Denuncias de delitos contra periodistas atendidas
Fortalecimiento institucional seguridad y justicia	MED_11_Reducir_sustancialmente_la_corrupción_y_el_soborno_en_todas_sus_formas	Meta E5P3M1. En 2032 la sociedad guatemalteca se desenvuelve en un contexto óptimo de seguridad y justicia	RE_06. Para el 2029, se ha incrementado en 12 puntos la tasa de atención a las denuncias por extorsión. (De 102.8 en 2023 a 114.8 en 2029 por cada cien mil habitantes).	MINGOB	MP	E7_Seguridad Democrática en un País para Vivir	Implementar acciones interinstitucionales focalizadas en los territorios con mayor índice de criminalidad de forma coordinada, para enfrentar los delitos contra la vida, la libertad y el patrimonio; así como las denuncias por desaparición de personas.												Subproducto 1	Denuncias de delitos contra periodistas con salida procesal

Vinculación Institucional			Resultado Estratégico (RE) 2025-2029			Política General de Gobierno (PGG) 2024-2028		Resultado Institucional			Indicador de Resultados							Producto / Subproducto		
								Descripción de Resultado	Nivel			Nombre	Línea base			Fórmula de cálculo	Magnitud			
Prioridad Nacional de Desarrollo	Meta Estratégica de Desarrollo	99 metas (16+83)	Descripción	Coordinador o rector	Corresponsable	Ejes Estratégicos	Línea Estratégica		Final	Intermedio	Inmediato		Año	Dato absoluto	Dato relativo porcentaje		Dato absoluto			Dato relativo porcentaje
Fortalecimiento institucional seguridad y justicia	MED_11_Reducción sustancialmente la corrupción y el soborno en todas sus formas	Meta E5P3M1. En 2032 la sociedad guatemalteca se desenvuelve en un contexto óptimo de seguridad y justicia	RE_06. Para el 2029, se ha incrementado en 12 puntos la tasa de atención a las denuncias por extorsión. (De 102.8 en 2023 a 114.8 en 2029 por cada cien mil habitantes).	MINGOB	MP	E7_Seguridad Democrática en un País para Vivir	Implementar acciones interinstitucionales focalizadas en los territorios con mayor índice de criminalidad de forma coordinada, para enfrentar los delitos contra la vida, la libertad y el patrimonio; así como las denuncias por desaparición de personas.	Para 2026, se ha incrementado en 59.35% la atención de denuncias de delitos especializados a nivel nacional (de 83,911 denuncias atendidas en 2024 a 133,708 al 2026)			X	Porcentaje de denuncias atendidas en fiscalías de delitos especializados	2024	83,911	100	Número de denuncias recibidas al 2026 / Denuncias atendidas en el 2024 * 100	133,708	59.35	Producto 62:	Denuncias de delitos contra operadores de justicia y sindicalistas atendidas
Fortalecimiento institucional seguridad y justicia	MED_11_Reducción sustancialmente la corrupción y el soborno en todas sus formas	Meta E5P3M1. En 2032 la sociedad guatemalteca se desenvuelve en un contexto óptimo de seguridad y justicia	RE_06. Para el 2029, se ha incrementado en 12 puntos la tasa de atención a las denuncias por extorsión. (De 102.8 en 2023 a 114.8 en 2029 por cada cien mil habitantes).	MINGOB	MP	E7_Seguridad Democrática en un País para Vivir	Implementar acciones interinstitucionales focalizadas en los territorios con mayor índice de criminalidad de forma coordinada, para enfrentar los delitos contra la vida, la libertad y el patrimonio; así como las denuncias por desaparición de personas.												Subproducto 1	Denuncias de delitos contra operadores de justicia y sindicalistas con salida procesal

Vinculación Institucional			Resultado Estratégico (RE) 2025-2029			Política General de Gobierno (PGG) 2024-2028		Resultado Institucional			Indicador de Resultados							Producto / Subproducto		
								Descripción de Resultado	Nivel			Nombre	Línea base			Fórmula de cálculo	Magnitud			
Prioridad Nacional de Desarrollo	Meta Estratégica de Desarrollo	99 metas (16+83)	Descripción	Coordinador o rector	Corresponsable	Ejes Estratégicos	Línea Estratégica		Final	Intermedio	Inmediato		Año	Dato absoluto	Dato relativo porcentaje		Dato absoluto			Dato relativo porcentaje
Fortalecimiento institucional seguridad y justicia	MED_11_Reducción sustancialmente la corrupción y el soborno en todas sus formas	Meta E5P3M1. En 2032 la sociedad guatemalteca se desenvuelve en un contexto óptimo de seguridad y justicia	RE_06. Para el 2029, se ha incrementado en 12 puntos la tasa de atención a las denuncias por extorsión. (De 102.8 en 2023 a 114.8 en 2029 por cada cien mil habitantes).	MINGOB	MP	E7_Seguridad Democrática en un País para Vivir	Implementar acciones interinstitucionales focalizadas en los territorios con mayor índice de criminalidad de forma coordinada, para enfrentar los delitos contra la vida, la libertad y el patrimonio; así como las denuncias por desaparición de personas.	Para 2026, se ha incrementado en 59.35% la atención de denuncias de delitos especializados a nivel nacional (de 83,911 denuncias atendidas en 2024 a 133,708 al 2026)			X	Porcentaje de denuncias atendidas en fiscalías de delitos especializados	2024	83,911	100	Número de denuncias recibidas al 2026 / Denuncias atendidas en el 2024 * 100	133,708	59.35	Producto 63:	Denuncias contra delitos de contrabando y defraudación aduanera atendidas
Fortalecimiento institucional seguridad y justicia	MED_11_Reducción sustancialmente la corrupción y el soborno en todas sus formas	Meta E5P3M1. En 2032 la sociedad guatemalteca se desenvuelve en un contexto óptimo de seguridad y justicia	RE_06. Para el 2029, se ha incrementado en 12 puntos la tasa de atención a las denuncias por extorsión. (De 102.8 en 2023 a 114.8 en 2029 por cada cien mil habitantes).	MINGOB	MP	E7_Seguridad Democrática en un País para Vivir	Implementar acciones interinstitucionales focalizadas en los territorios con mayor índice de criminalidad de forma coordinada, para enfrentar los delitos contra la vida, la libertad y el patrimonio; así como las denuncias por desaparición de personas.												Subproducto 1	Denuncias contra delitos de contrabando y defraudación aduanera con salida procesal

Vinculación Institucional			Resultado Estratégico (RE) 2025-2029			Política General de Gobierno (PGG) 2024-2028		Resultado Institucional			Indicador de Resultados						Producto / Subproducto			
								Descripción de Resultado	Nivel			Nombre	Línea base			Fórmula de cálculo			Magnitud	
Prioridad Nacional de Desarrollo	Meta Estratégica de Desarrollo	99 metas (16+83)	Descripción	Coordinador o rector	Corresponsable	Ejes Estratégicos	Línea Estratégica		Final	Intermedio	Inmediato		Año	Dato absoluto	Dato relativo porcentaje				Dato absoluto	Dato relativo porcentaje
Fortalecimiento institucional seguridad y justicia	MED_11_Reducir_sustancialmente_la_corrupción_y_el_soborno_en_todas_sus_formas	Meta E5P3M1. En 2032 la sociedad guatemalteca se desenvuelve en un contexto óptimo de seguridad y justicia	RE_06. Para el 2029, se ha incrementado en 12 puntos la tasa de atención a las denuncias por extorsión. (De 102.8 en 2023 a 114.8 en 2029 por cada cien mil habitantes).	MINGOB	MP	E7_Seguridad_Democrática_en_un_País_para_Vivir	Implementar acciones interinstitucionales focalizadas en los territorios con mayor índice de criminalidad de forma coordinada, para enfrentar los delitos contra la vida, la libertad y el patrimonio; así como las denuncias por desaparición de personas.	Para 2026, se ha incrementado en 59.35% la atención de denuncias de delitos especializados a nivel nacional (de 83,911 denuncias atendidas en 2024 a 133,708 al 2026)			X	Porcentaje de denuncias atendidas en fiscalías de delitos especializados	2024	83,911	100	Número de denuncias recibidas al 2026 / Denuncias atendidas en el 2024 * 100	133,708	59.35	Producto 64:	Denuncias contra delitos de tráfico ilícito de migrantes atendidas
Fortalecimiento institucional seguridad y justicia	MED_11_Reducir_sustancialmente_la_corrupción_y_el_soborno_en_todas_sus_formas	Meta E5P3M1. En 2032 la sociedad guatemalteca se desenvuelve en un contexto óptimo de seguridad y justicia	RE_06. Para el 2029, se ha incrementado en 12 puntos la tasa de atención a las denuncias por extorsión. (De 102.8 en 2023 a 114.8 en 2029 por cada cien mil habitantes).	MINGOB	MP	E7_Seguridad_Democrática_en_un_País_para_Vivir	Implementar acciones interinstitucionales focalizadas en los territorios con mayor índice de criminalidad de forma coordinada, para enfrentar los delitos contra la vida, la libertad y el patrimonio; así como las denuncias por desaparición de personas.												Subproducto 1	Denuncias contra delitos de tráfico ilícito de migrantes con salida procesal

Vinculación Institucional			Resultado Estratégico (RE) 2025-2029			Política General de Gobierno (PGG) 2024-2028		Resultado Institucional				Indicador de Resultados							Producto / Subproducto	
								Descripción de Resultado	Nivel			Nombre	Línea base			Fórmula de cálculo	Magnitud			
Prioridad Nacional de Desarrollo	Meta Estratégica de Desarrollo	99 metas (16+83)	Descripción	Coordinador o rector	Corresponsable	Ejes Estratégicos	Línea Estratégica		Final	Intermedio	Inmediato		Año	Dato absoluto	Dato relativo porcentaje		Dato absoluto	Dato relativo porcentaje		
Fortalecimiento institucional seguridad y justicia	MED_11_Reducir_sustancialmente_la_corrupción_y_el_soborno_en_todas_sus_formas	Meta E5P3M1. En 2032 la sociedad guatemalteca se desenvuelve en un contexto óptimo de seguridad y justicia	RE_06. Para el 2029, se ha incrementado en 12 puntos la tasa de atención a las denuncias por extorsión. (De 102.8 en 2023 a 114.8 en 2029 por cada cien mil habitantes).	MINGOB	MP	E7_Seguridad Democrática en un País para Vivir	Implementar acciones interinstitucionales focalizadas en los territorios con mayor índice de criminalidad de forma coordinada, para enfrentar los delitos contra la vida, la libertad y el patrimonio; así como las denuncias por desaparición de personas.	Para 2026, se ha incrementado en 59.35% la atención de denuncias de delitos especializados a nivel nacional (de 83,911 denuncias atendidas en 2024 a 133,708 al 2026)			X	Porcentaje de denuncias atendidas en fiscalías de delitos especializados	2024	83,911	100	Número de denuncias recibidas al 2026 / Denuncias atendidas en el 2024 * 100	133,708	59.35	Producto 65:	Denuncias contra delitos en aeropuertos y aeródromos atendidas
Fortalecimiento institucional seguridad y justicia	MED_11_Reducir_sustancialmente_la_corrupción_y_el_soborno_en_todas_sus_formas	Meta E5P3M1. En 2032 la sociedad guatemalteca se desenvuelve en un contexto óptimo de seguridad y justicia	RE_06. Para el 2029, se ha incrementado en 12 puntos la tasa de atención a las denuncias por extorsión. (De 102.8 en 2023 a 114.8 en 2029 por cada cien mil habitantes).	MINGOB	MP	E7_Seguridad Democrática en un País para Vivir	Implementar acciones interinstitucionales focalizadas en los territorios con mayor índice de criminalidad de forma coordinada, para enfrentar los delitos contra la vida, la libertad y el patrimonio; así como las denuncias por desaparición de personas.												Subproducto 1	Denuncias contra delitos en aeropuertos y aeródromos con salida procesal

Vinculación Institucional			Resultado Estratégico (RE) 2025-2029			Política General de Gobierno (PGG) 2024-2028		Resultado Institucional			Indicador de Resultados							Producto / Subproducto		
								Descripción de Resultado	Nivel			Nombre	Línea base			Fórmula de cálculo	Magnitud			
Prioridad Nacional de Desarrollo	Meta Estratégica de Desarrollo	99 metas (16+83)	Descripción	Coordinador o rector	Corresponsable	Ejes Estratégicos	Línea Estratégica		Final	Intermedio	Inmediato		Año	Dato absoluto	Dato relativo porcentaje		Dato absoluto			Dato relativo porcentaje
Fortalecimiento institucional seguridad y justicia	MED_11_Reducir_sustancialmente_la_corrupción_y_el_soborno_en_todas_sus_formas	Meta E5P3M1. En 2032 la sociedad guatemalteca se desenvuelve en un contexto óptimo de seguridad y justicia	RE_06. Para el 2029, se ha incrementado en 12 puntos la tasa de atención a las denuncias por extorsión. (De 102.8 en 2023 a 114.8 en 2029 por cada cien mil habitantes).	MINGOB	MP	E7_Seguridad_Democrática_en_un_País_para_Vivir	Implementar acciones interinstitucionales focalizadas en los territorios con mayor índice de criminalidad de forma coordinada, para enfrentar los delitos contra la vida, la libertad y el patrimonio; así como las denuncias por desaparición de personas.	Para 2026, se ha incrementado en 59.35% la atención de denuncias de delitos especializados a nivel nacional (de 83,911 denuncias atendidas en 2024 a 133,708 al 2026)			X	Porcentaje de denuncias atendidas en fiscalías de delitos especializados	2024	83,911	100	Número de denuncias recibidas al 2026 / Denuncias atendidas en el 2024 * 100	133,708	59.35	Producto 66:	Denuncias de delitos cometidos por pandillas transnacionales atendidas
Fortalecimiento institucional seguridad y justicia	MED_11_Reducir_sustancialmente_la_corrupción_y_el_soborno_en_todas_sus_formas	Meta E5P3M1. En 2032 la sociedad guatemalteca se desenvuelve en un contexto óptimo de seguridad y justicia	RE_06. Para el 2029, se ha incrementado en 12 puntos la tasa de atención a las denuncias por extorsión. (De 102.8 en 2023 a 114.8 en 2029 por cada cien mil habitantes).	MINGOB	MP	E7_Seguridad_Democrática_en_un_País_para_Vivir	Implementar acciones interinstitucionales focalizadas en los territorios con mayor índice de criminalidad de forma coordinada, para enfrentar los delitos contra la vida, la libertad y el patrimonio; así como las denuncias por desaparición de personas.												Subproducto 1	Denuncias por delitos cometidos por pandillas a nivel transnacional con salida procesal

Vinculación Institucional			Resultado Estratégico (RE) 2025-2029			Política General de Gobierno (PGG) 2024-2028		Resultado Institucional				Indicador de Resultados							Producto / Subproducto	
								Descripción de Resultado	Nivel			Nombre	Línea base			Fórmula de cálculo	Magnitud			
Prioridad Nacional de Desarrollo	Meta Estratégica de Desarrollo	99 metas (16+83)	Descripción	Coordinador o rector	Corresponsable	Ejes Estratégicos	Línea Estratégica		Final	Intermedio	Inmediato		Año	Dato absoluto	Dato relativo porcentaje		Dato absoluto	Dato relativo porcentaje		
																		Producto 67:	Solicitud de la acción de extinción de dominio	
																		Subproducto 1	Solicitud de la acción de extinción de dominio	
Fortalecimiento institucional seguridad y justicia	MED_11_Reducir_sustancialmente_la_corrupción_y_el_soborno_en_todas_sus_formas	Meta E5P3M1. En 2032 la sociedad guatemalteca se desenvuelve en un contexto óptimo de seguridad y justicia	RE_06. Para el 2029, se ha incrementado en 12 puntos la tasa de atención a las denuncias por extorsión. (De 102.8 en 2023 a 114.8 en 2029 por cada cien mil habitantes).			E7_Seguridad_Democrática_en_un_País_para_Vivir	Implementar acciones interinstitucionales focalizadas en los territorios con mayor índice de criminalidad de forma coordinada, para enfrentar los delitos contra la vida, la libertad y el patrimonio; así como las denuncias por desaparición de personas.	Para 2026, se ha incrementado en 59.35% la atención de denuncias de delitos especializados a nivel nacional (de 83,911 denuncias atendidas en 2024 a 133,708 al 2026)			X	Porcentaje de denuncias atendidas en fiscalías de delitos especializados	2024	83,911	100	Número de denuncias recibidas al 2026 / Denuncias atendidas en el 2024 * 100	133,708	59.35	Producto 68:	Denuncias contra delitos transnacionales atendidas
Fortalecimiento institucional seguridad y justicia	MED_11_Reducir_sustancialmente_la_corrupción_y_el_soborno_en_todas_sus_formas	Meta E5P3M1. En 2032 la sociedad guatemalteca se desenvuelve en un contexto óptimo de seguridad y justicia	RE_06. Para el 2029, se ha incrementado en 12 puntos la tasa de atención a las denuncias por extorsión. (De 102.8 en 2023 a 114.8 en 2029 por			E7_Seguridad_Democrática_en_un_País_para_Vivir	Implementar acciones interinstitucionales focalizadas en los territorios con mayor índice de criminalidad de forma coordinada, para enfrentar los delitos contra											Subproducto 1	Denuncias contra delitos transnacionales con salida procesal	

Vinculación Institucional			Resultado Estratégico (RE) 2025-2029			Política General de Gobierno (PGG) 2024-2028		Resultado Institucional				Indicador de Resultados							Producto / Subproducto	
												Línea base			Magnitud					
Prioridad Nacional de Desarrollo	Meta Estratégica de Desarrollo	99 metas (16+83)	Descripción	Coordinador o rector	Corresponsable	Ejes Estratégicos	Línea Estratégica	Descripción de Resultado	Final	Intermedio	Inmediato	Nombre	Año	Dato absoluto	Dato relativo porcentaje	Fórmula de cálculo	Dato absoluto	Dato relativo porcentaje		
			cada cien mil habitantes).				la vida, la libertad y el patrimonio; así como las denuncias por desaparición de personas.													
Fortalecimiento institucional seguridad y justicia	MED_11_Reducir_sustancialmente_la_corrupción_y_el_soborno_en_todas_sus_formas	Meta E5P3M1. En 2032 la sociedad guatemalteca se desenvuelve en un contexto óptimo de seguridad y justicia	RE_06. Para el 2029, se ha incrementado en 12 puntos la tasa de atención a las denuncias por extorsión. (De 102.8 en 2023 a 114.8 en 2029 por cada cien mil habitantes).			E7_Seguridad_Democrática_en_un_País_para_Vivir	Implementar acciones interinstitucionales focalizadas en los territorios con mayor índice de criminalidad de forma coordinada, para enfrentar los delitos contra la vida, la libertad y el patrimonio; así como las denuncias por desaparición de personas.	Para 2026, se ha incrementado en 59.35% la atención de denuncias de delitos especializados a nivel nacional (de 83,911 denuncias atendidas en 2024 a 133,708 al 2026)			X	Porcentaje de denuncias atendidas en fiscalías de delitos especializados	2024	83,911	100	Número de denuncias recibidas al 2026 / Denuncias atendidas en el 2024 * 100	133,708	59.35	Producto 69: Denuncias de delitos contra turistas extranjeros atendidas	
Fortalecimiento institucional seguridad y justicia	MED_11_Reducir_sustancialmente_la_corrupción_y_el_soborno_en_todas_sus_formas	Meta E5P3M1. En 2032 la sociedad guatemalteca se desenvuelve en un contexto óptimo de seguridad y justicia	RE_06. Para el 2029, se ha incrementado en 12 puntos la tasa de atención a las denuncias por extorsión. (De 102.8 en 2023 a 114.8 en 2029 por cada cien mil habitantes).			E7_Seguridad_Democrática_en_un_País_para_Vivir	Implementar acciones interinstitucionales focalizadas en los territorios con mayor índice de criminalidad de forma coordinada, para enfrentar los delitos contra la vida, la												Subproducto 1 Denuncias de delitos contra turistas extranjeros con salida procesal	

Vinculación Institucional			Resultado Estratégico (RE) 2025-2029			Política General de Gobierno (PGG) 2024-2028		Resultado Institucional			Indicador de Resultados							Producto / Subproducto	
								Descripción de Resultado	Nivel			Nombre	Línea base			Fórmula de cálculo	Magnitud		
Prioridad Nacional de Desarrollo	Meta Estratégica de Desarrollo	99 metas (16+83)	Descripción	Coordinador o rector	Corresponsable	Ejes Estratégicos	Línea Estratégica		Final	Intermedio	Inmediato		Año	Dato absoluto	Dato relativo porcentaje		Dato absoluto		
							libertad y el patrimonio; así como las denuncias por desaparición de personas.												
Fortalecimiento institucional seguridad y justicia	MED_11_Reducir_sustancialmente_la_corrupción_y_el_soborno_en_todas_sus_formas	Meta E5P3M1. En 2032 la sociedad guatemalteca se desenvuelve en un contexto óptimo de seguridad y justicia	RE_06. Para el 2029, se ha incrementado en 12 puntos la tasa de atención a las denuncias por extorsión. (De 102.8 en 2023 a 114.8 en 2029 por cada cien mil habitantes).			E7_Seguridad_Democrática_en_un_País_para_Vivir	Implementar acciones interinstitucionales focalizadas en los territorios con mayor índice de criminalidad de forma coordinada, para enfrentar los delitos contra la vida, la libertad y el patrimonio; así como las denuncias por desaparición de personas.	Para 2026, se ha incrementado en 59.35% la atención de denuncias de delitos especializados a nivel nacional (de 83,911 denuncias atendidas en 2024 a 133,708 al 2026)			X	Porcentaje de denuncias atendidas en fiscalías de delitos especializados	2024	83,911	100	Número de denuncias recibidas al 2026 / Denuncias atendidas en el 2024 * 100	133,708	59.35	Producto 70: Denuncias contra delitos de usurpación atendidas
Fortalecimiento institucional seguridad y justicia	MED_11_Reducir_sustancialmente_la_corrupción_y_el_soborno_en_todas_sus_formas	Meta E5P3M1. En 2032 la sociedad guatemalteca se desenvuelve en un contexto óptimo de seguridad y justicia	RE_06. Para el 2029, se ha incrementado en 12 puntos la tasa de atención a las denuncias por extorsión. (De 102.8 en 2023 a 114.8 en 2029 por cada cien mil habitantes).			E7_Seguridad_Democrática_en_un_País_para_Vivir	Implementar acciones interinstitucionales focalizadas en los territorios con mayor índice de criminalidad de forma coordinada, para enfrentar los delitos contra la vida, la libertad y el											Subproducto 1 Denuncias contra delitos de usurpación con salida procesal	

Vinculación Institucional			Resultado Estratégico (RE) 2025-2029			Política General de Gobierno (PGG) 2024-2028		Resultado Institucional			Indicador de Resultados						Producto / Subproducto			
								Descripción de Resultado	Nivel			Nombre	Línea base			Fórmula de cálculo			Magnitud	
Prioridad Nacional de Desarrollo	Meta Estratégica de Desarrollo	99 metas (16+83)	Descripción	Coordinador o rector	Corresponsable	Ejes Estratégicos	Línea Estratégica		Final	Intermedio	Inmediato		Año	Dato absoluto	Dato relativo porcentaje				Dato absoluto	Dato relativo porcentaje
							patrimonio; así como las denuncias por desaparición de personas.													
Fortalecimiento institucional seguridad y justicia	MED_11_Reducir_sustancialmente_la_corrupción_y_el_soborno_en_todas_sus_formas	Meta E5P3M1. En 2032 la sociedad guatemalteca se desenvuelve en un contexto óptimo de seguridad y justicia	RE_06. Para el 2029, se ha incrementado en 12 puntos la tasa de atención a las denuncias por extorsión. (De 102.8 en 2023 a 114.8 en 2029 por cada cien mil habitantes).			E7_Seguridad_Democrática_en_un_País_para_Vivir	Implementar acciones interinstitucionales focalizadas en los territorios con mayor índice de criminalidad de forma coordinada, para enfrentar los delitos contra la vida, la libertad y el patrimonio; así como las denuncias por desaparición de personas.	Para 2026, se ha incrementado en 59.35% la atención de denuncias de delitos especializados a nivel nacional (de 83,911 denuncias atendidas en 2024 a 133,708 al 2026)			X	Porcentaje de denuncias atendidas en fiscalías de delitos especializados	2024	83,911	100	Número de denuncias recibidas al 2026 / Denuncias atendidas en el 2024 * 100	133,708	59.35	Producto 71:	Denuncias contra delitos de Investigación Criminal Transnacional atendidas
Fortalecimiento institucional seguridad y justicia	MED_11_Reducir_sustancialmente_la_corrupción_y_el_soborno_en_todas_sus_formas	Meta E5P3M1. En 2032 la sociedad guatemalteca se desenvuelve en un contexto óptimo de seguridad y justicia	RE_06. Para el 2029, se ha incrementado en 12 puntos la tasa de atención a las denuncias por extorsión. (De 102.8 en 2023 a 114.8 en 2029 por cada cien mil habitantes).			E7_Seguridad_Democrática_en_un_País_para_Vivir	Implementar acciones interinstitucionales focalizadas en los territorios con mayor índice de criminalidad de forma coordinada, para enfrentar los delitos contra la vida, la libertad y el patrimonio:												Subproducto 1	Denuncias contra delitos de Investigación Criminal Transnacional con salida procesal

Vinculación Institucional			Resultado Estratégico (RE) 2025-2029			Política General de Gobierno (PGG) 2024-2028		Resultado Institucional				Indicador de Resultados								
								Descripción de Resultado	Nivel			Nombre	Línea base			Fórmula de cálculo	Magnitud			
Prioridad Nacional de Desarrollo	Meta Estratégica de Desarrollo	99 metas (16+83)	Descripción	Coordinador o rector	Corresponsable	Ejes Estratégicos	Línea Estratégica		Final	Intermedio	Inmediato		Año	Dato absoluto	Dato relativo porcentaje		Dato absoluto	Dato relativo porcentaje	Producto / Subproducto	
							así como las denuncias por desaparición de personas.													
Fortalecimiento institucional seguridad y justicia	MED_11_Reducir_sustancialmente_la_corrupción_y_el_soborno_en_todas_sus_formas	Meta E5P3M1. En 2032 la sociedad guatemalteca se desenvuelve en un contexto óptimo de seguridad y justicia	RE_06. Para el 2029, se ha incrementado en 12 puntos la tasa de atención a las denuncias por extorsión. (De 102.8 en 2023 a 114.8 en 2029 por cada cien mil habitantes).			E7_Seguridad_Democrática_en_un_País_para_Vivir	Implementar acciones interinstitucionales focalizadas en los territorios con mayor índice de criminalidad de forma coordinada, para enfrentar los delitos contra la vida, la libertad y el patrimonio; así como las denuncias por desaparición de personas.	Para 2026, se ha incrementado en 59.35% la atención de denuncias de delitos especializados a nivel nacional (de 83,911 denuncias atendidas en 2024 a 133,708 al 2026)			X	Porcentaje de denuncias atendidas en fiscalías de delitos especializados	2024	83,911	100	Número de denuncias recibidas al 2026 / Denuncias atendidas en el 2024 * 100	133,708	59.35	Producto 72:	Denuncias de delitos de Reacción Inmediata Transnacional atendidas
Fortalecimiento institucional seguridad y justicia	MED_11_Reducir_sustancialmente_la_corrupción_y_el_soborno_en_todas_sus_formas	Meta E5P3M1. En 2032 la sociedad guatemalteca se desenvuelve en un contexto óptimo de seguridad y justicia	RE_06. Para el 2029, se ha incrementado en 12 puntos la tasa de atención a las denuncias por extorsión. (De 102.8 en 2023 a 114.8 en 2029 por cada cien mil habitantes).			E7_Seguridad_Democrática_en_un_País_para_Vivir	Implementar acciones interinstitucionales focalizadas en los territorios con mayor índice de criminalidad de forma coordinada, para enfrentar los delitos contra la vida, la libertad y el patrimonio; así como las											Subproducto 1	Denuncias de delitos de Reacción Inmediata Transnacional con salida procesal	

Vinculación Institucional			Resultado Estratégico (RE) 2025-2029			Política General de Gobierno (PGG) 2024-2028		Resultado Institucional			Indicador de Resultados						Producto / Subproducto			
								Descripción de Resultado	Nivel			Nombre	Línea base			Fórmula de cálculo			Magnitud	
Prioridad Nacional de Desarrollo	Meta Estratégica de Desarrollo	99 metas (16+83)	Descripción	Coordinador o rector	Corresponsable	Ejes Estratégicos	Línea Estratégica		Final	Intermedio	Inmediato		Año	Dato absoluto	Dato relativo porcentaje				Dato absoluto	Dato relativo porcentaje
							denuncias por desaparición de personas.													
Fortalecimiento institucional seguridad y justicia	MED_11_Reducir_sustancialmente_la_corrupción_y_el_soborno_en_todas_sus_formas	Meta E5P3M1. En 2032 la sociedad guatemalteca se desenvuelve en un contexto óptimo de seguridad y justicia	RE_06. Para el 2029, se ha incrementado en 12 puntos la tasa de atención a las denuncias por extorsión. (De 102.8 en 2023 a 114.8 en 2029 por cada cien mil habitantes).			E7_Seguridad_Democrática_en_un_País_para_Vivir	Implementar acciones interinstitucionales focalizadas en los territorios con mayor índice de criminalidad de forma coordinada, para enfrentar los delitos contra la vida, la libertad y el patrimonio; así como las denuncias por desaparición de personas.	Para 2026, se ha incrementado en 59.35% la atención de denuncias de delitos especializados a nivel nacional (de 83,911 denuncias atendidas en 2024 a 133,708 al 2026)			X	Porcentaje de denuncias atendidas en fiscalías de delitos especializados	2024	83,911	100	Número de denuncias recibidas al 2026 / Denuncias atendidas en el 2024 * 100	133,708	59.35	Producto 73:	Denuncias contra delitos de adolescentes en conflicto con la ley penal atendidas
Fortalecimiento institucional seguridad y justicia	MED_11_Reducir_sustancialmente_la_corrupción_y_el_soborno_en_todas_sus_formas	Meta E5P3M1. En 2032 la sociedad guatemalteca se desenvuelve en un contexto óptimo de seguridad y justicia	RE_06. Para el 2029, se ha incrementado en 12 puntos la tasa de atención a las denuncias por extorsión. (De 102.8 en 2023 a 114.8 en 2029 por cada cien mil habitantes).			E7_Seguridad_Democrática_en_un_País_para_Vivir	Implementar acciones interinstitucionales focalizadas en los territorios con mayor índice de criminalidad de forma coordinada, para enfrentar los delitos contra la vida, la libertad y el patrimonio; así como las denuncias												Subproducto 1	Denuncias contra delitos de adolescentes en conflicto con la ley penal con salida procesal

Vinculación Institucional			Resultado Estratégico (RE) 2025-2029			Política General de Gobierno (PGG) 2024-2028		Resultado Institucional			Indicador de Resultados							Producto / Subproducto	
								Descripción de Resultado	Nivel			Nombre	Línea base			Fórmula de cálculo	Magnitud		
Prioridad Nacional de Desarrollo	Meta Estratégica de Desarrollo	99 metas (16+83)	Descripción	Coordinador o rector	Corresponsable	Ejes Estratégicos	Línea Estratégica		Final	Intermedio	Inmediato		Año	Dato absoluto	Dato relativo porcentaje		Dato absoluto	Dato relativo porcentaje	
							por desaparición de personas.												
Fortalecimiento institucional seguridad y justicia	MED_12_Crear_instituciones_eficaces_responsables_y_transparentes_a_todos_los_niveles	Meta 05.2: Eliminar todas las formas de violencia contra todas las mujeres y las niñas en los ámbitos público y privado, incluidas la trata y la explotación sexual y otros tipos de explotación	RE_08. Para el 2029, se ha incrementado en 12 puntos la tasa de atención a las denuncias por violencia contra la mujer. (De 144.6 en 2023 a 156.6 en 2029 por cada cien mil mujeres).	MINGOB	MP, SV ET.	E7_Seguridad_Democrática_en_un_País_para_Vivir	Procurar garantizar la atención institucional para atender a los grupos de población que han sido víctimas de violencia y/o de comisión de delitos (niños, niñas, adolescentes, jóvenes, mujeres y personas con discapacidad).	Para 2026, se ha incrementado en 59.35% la atención de denuncias de delitos especializados a nivel nacional (de 83,911 denuncias atendidas en 2024 a 133,708 al 2026)			X	Porcentaje de denuncias atendidas en fiscalías de delitos especializados	2024	83,911	100	Número de denuncias recibidas al 2026 / Denuncias atendidas en el 2024 * 100	133,708	59.35	Producto 74: Denuncias de delitos contra la mujer atendidas
Fortalecimiento institucional seguridad y justicia	MED_12_Crear_instituciones_eficaces_responsables_y_transparentes_a_todos_los_niveles	Meta 05.3: Eliminar todas las prácticas nocivas, como el matrimonio infantil, precoz y forzado y la mutilación genital femenina	RE_08. Para el 2029, se ha incrementado en 12 puntos la tasa de atención a las denuncias por violencia contra la mujer. (De 144.6 en 2023 a 156.6 en 2029 por	MINGOB	MP, SV ET.	E7_Seguridad_Democrática_en_un_País_para_Vivir	Procurar garantizar la atención institucional para atender a los grupos de población que han sido víctimas de violencia y/o de comisión de delitos (niños, niñas, adolescentes, jóvenes, mujeres y personas con											Subproducto 1 Denuncias de delitos contra la mujer con salida procesal	

Vinculación Institucional			Resultado Estratégico (RE) 2025-2029			Política General de Gobierno (PGG) 2024-2028		Resultado Institucional			Indicador de Resultados							Producto / Subproducto		
								Descripción de Resultado	Nivel			Nombre	Línea base			Fórmula de cálculo	Magnitud			
Prioridad Nacional de Desarrollo	Meta Estratégica de Desarrollo	99 metas (16+83)	Descripción	Coordinador o rector	Corresponsable	Ejes Estratégicos	Línea Estratégica		Final	Intermedio	Inmediato		Año	Dato absoluto	Dato relativo porcentaje		Fórmula de cálculo	Dato absoluto	Dato relativo porcentaje	
			cada cien mil mujeres).				discapacidad).													
								Para 2028 se ha aumentado en 9.24% la atención a víctimas de manera integral (58,540 personas en 2024 a 63,950 al 2028).		X		Porcentaje de personas atendidas de manera integral	2024	58,540	100	Número de personas atendidas en el 2028 / Personas atendidas en el 2024 * 100	63,950	9.24	Producto 75:	Personas atendidas de manera integral
								Para 2026 se ha aumentado en 5.00% la atención a víctimas de manera integral (58,540 personas en 2024 a 61,467 al 2026).			X	Porcentaje de personas atendidas de manera integral	2024	58,540	100	Número de personas atendidas en el 2026 / Personas atendidas en el 2024 * 100	61,467	5.00	Subproducto 1	Personas atendidas de manera integral

Vinculación Institucional			Resultado Estratégico (RE) 2025-2029			Política General de Gobierno (PGG) 2024-2028		Resultado Institucional			Indicador de Resultados							Producto / Subproducto		
								Descripción de Resultado	Nivel			Nombre	Línea base			Magnitud				
Prioridad Nacional de Desarrollo	Meta Estratégica de Desarrollo	99 metas (16+83)	Descripción	Coordinador o rector	Corresponsable	Ejes Estratégicos	Línea Estratégica		Final	Intermedio	Inmediato		Año	Dato absoluto	Dato relativo porcentaje	Fórmula de cálculo	Dato absoluto	Dato relativo porcentaje		
								Al 2028, se ha aumentado en 31.33% la investigación de denuncias atendidas (51,492 investigaciones en 2024 a 67,626 al 2028)		X		Porcentaje de investigaciones realizadas	2024	51,492	100	Número de denuncias recibidas al 2028 / Denuncias atendidas en el 2024 * 100	139,110	65.78	Producto 76:	Investigaciones realizadas
								Al 2026, se ha aumentado en 26.23% la investigación de denuncias atendidas (51,492 investigaciones en 2024 a 65,000 al 2026)			X	Porcentaje de investigaciones realizadas	2024	51,492	100	Número de investigaciones al 2026 / Investigaciones realizadas en el 2024 * 100	65,000	26.23	Subproducto 1	Investigaciones realizadas
																			Producto 77:	Apoyo para análisis criminal
																			Subproducto 1	Apoyo para análisis criminal
																			Producto 78:	Métodos especiales de investigación

Vinculación Institucional			Resultado Estratégico (RE) 2025-2029			Política General de Gobierno (PGG) 2024-2028		Resultado Institucional			Indicador de Resultados							Producto / Subproducto	
								Descripción de Resultado	Nivel			Nombre	Línea base			Fórmula de cálculo	Magnitud		
Prioridad Nacional de Desarrollo	Meta Estratégica de Desarrollo	99 metas (16+83)	Descripción	Coordinador o rector	Corresponsable	Ejes Estratégicos	Línea Estratégica		Final	Intermedio	Inmediato		Año	Dato absoluto	Dato relativo porcentaje		Dato absoluto		
																		Subpr oducto 1	Métodos especiales de investigación
																		Produ cto 79:	Personas protegidas para resolución de casos
																		Subpr oducto 1	Personas protegidas para resolución de casos
																		Produ cto 80:	Agregaduría Legal
																		Subpr oducto 1	Agregaduría Legal
																		Produ cto 81:	Aporte a Contraloría General de Cuentas
																		Subpr oducto 1	Aporte a Contraloría General de Cuentas

2.2. META FÍSICA Y FINANCIERA DE PRODUCTOS Y SUBPRODUCTOS

Producto / Subproducto		Unidad de medida (producto / subproducto)	Código SNIP	Productos / Subproductos que contribuyen a la Política General de Gobierno	Metas priorizadas	Intervenciones	Cobertura del producto/ subproducto	Número de Municipios	Identificar productos / subproductos de recuperación (Si aplica)	Meta de producto / subproducto por año									
										2026		2027		2028		2029		2030	
										Meta física	Meta financiera en Quetzales	Meta física	Meta financiera en Quetzales	Meta física	Meta financiera en Quetzales	Meta física	Meta financiera en Quetzales	Meta física	Meta financiera en Quetzales
											1,434,112,522		1,434,112,522		1,434,112,522		1,434,112,522		1,434,112,522
Producto 1:	Servicios del Despacho Superior	Documento	No aplica	0	No aplica	No aplica	No aplica	No aplica	No aplica	12	1,660,306	12	1,660,306	12	1,660,306	12	1,660,306	12	1,660,306
Subproducto 1	Servicios del despacho superior	Documento	No aplica	0	No aplica	No aplica	No aplica	No aplica	No aplica	12	1,660,306	12	1,660,306	12	1,660,306	12	1,660,306	12	1,660,306
Producto 2:	Servicios de seguimiento de casos de fenómeno criminal y casos especiales	Documento	No aplica	0	No aplica	No aplica	No aplica	No aplica	No aplica	12	381,425	12	381,425	12	381,425	12	381,425	12	381,425
Subproducto 1	Servicios de seguimiento de casos de fenómeno criminal y casos especiales	Documento	No aplica	0	No aplica	No aplica	No aplica	No aplica	No aplica	12	381,425	12	381,425	12	381,425	12	381,425	12	381,425
Producto 3:	Servicios de seguimiento y coordinación a política criminal democrática	Documento	No aplica	0	No aplica	No aplica	No aplica	No aplica	No aplica	12	2,597,790	12	2,597,790	12	2,597,790	12	2,597,790	12	2,597,790

Producto / Subproducto		Unidad de medida (producto / subproducto)	Código SNIP	Productos / Subproductos que contribuyen a la Política General de Gobierno	Metas priorizadas	Intervenciones	Cobertura del producto/ subproducto	Número de Municipios	Identificar productos / subproductos de recuperación (Si aplica)	Meta de producto / subproducto por año									
										2026		2027		2028		2029		2030	
										Meta física	Meta financiera en Quetzales	Meta física	Meta financiera en Quetzales	Meta física	Meta financiera en Quetzales	Meta física	Meta financiera en Quetzales	Meta física	Meta financiera en Quetzales
Subproducto 1	Servicios de seguimiento y coordinación a política criminal democrática	Documento	No aplica	0	No aplica	No aplica	No aplica	No aplica	No aplica	12	2,597,790	12	2,597,790	12	2,597,790	12	2,597,790	12	2,597,790
Producto 4:	Servicios de asuntos internacionales y cooperación	Documento	No aplica	0	No aplica	No aplica	No aplica	No aplica	No aplica	12	537,577	12	537,577	12	537,577	12	537,577	12	537,577
Subproducto 1	Servicios de asuntos internacionales y cooperación	Documento	No aplica	0	No aplica	No aplica	No aplica	No aplica	No aplica	12	537,577	12	537,577	12	537,577	12	537,577	12	537,577
Producto 5:	Servicios de asesoría en materia de género	Documento	No aplica	0	No aplica	No aplica	No aplica	No aplica	No aplica	12	361,398	12	361,398	12	361,398	12	361,398	12	361,398
Subproducto 1	Servicios de asesoría en materia de género	Documento	No aplica	0	No aplica	No aplica	No aplica	No aplica	No aplica	12	361,398	12	361,398	12	361,398	12	361,398	12	361,398
Producto 6:	Servicios de Planificación, Análisis y Desarrollo Institucional	Documento	No aplica	0	No aplica	No aplica	No aplica	No aplica	No aplica	12	354,821	12	354,821	12	354,821	12	354,821	12	354,821
Subproducto 1	Servicios de Planificación, Análisis y Desarrollo Institucional	Documento	No aplica	0	No aplica	No aplica	No aplica	No aplica	No aplica	12	354,821	12	354,821	12	354,821	12	354,821	12	354,821
Producto 7:	Servicios de asesoría en materia de pueblos indígenas	Documento	No aplica	0	No aplica	No aplica	No aplica	No aplica	No aplica	12	315,462	12	315,462	12	315,462	12	315,462	12	315,462

Producto / Subproducto		Unidad de medida (producto / subproducto)	Código SNIP	Productos / Subproductos que contribuyen a la Política General de Gobierno	Metas priorizadas	Intervenciones	Cobertura del producto/ subproducto	Número de Municipios	Identificar productos / subproductos de recuperación (Si aplica)	Meta de producto / subproducto por año									
										2026		2027		2028		2029		2030	
										Meta física	Meta financiera en Quetzales	Meta física	Meta financiera en Quetzales	Meta física	Meta financiera en Quetzales	Meta física	Meta financiera en Quetzales	Meta física	Meta financiera en Quetzales
Subproducto 1	Servicios de asesoría en materia de pueblos indígenas	Documento	No aplica	0	No aplica	No aplica	No aplica	No aplica	No aplica	12	315,462	12	315,462	12	315,462	12	315,462	12	315,462
Producto 8:	Servicios de asuntos privados y estratégicos	Documento	No aplica	0	No aplica	No aplica	No aplica	No aplica	No aplica	12	400,923	12	400,923	12	400,923	12	400,923	12	400,923
Subproducto 1	Servicios de asuntos privados y estratégicos	Documento	No aplica	0	No aplica	No aplica	No aplica	No aplica	No aplica	12	400,923	12	400,923	12	400,923	12	400,923	12	400,923
Producto 9:	Servicios de supervisión general	Documento	No aplica	0	No aplica	No aplica	No aplica	No aplica	No aplica	12	299,084	12	299,084	12	299,084	12	299,084	12	299,084
Subproducto 1	Servicios de supervisión general	Documento	No aplica	0	No aplica	No aplica	No aplica	No aplica	No aplica	12	299,084	12	299,084	12	299,084	12	299,084	12	299,084
Producto 10:	Servicios de asesoría Jurídica	Documento	No aplica	0	No aplica	No aplica	No aplica	No aplica	No aplica	12	1,034,016	12	1,034,016	12	1,034,016	12	1,034,016	12	1,034,016
Subproducto 1	Servicios de asesoría Jurídica	Documento	No aplica	0	No aplica	No aplica	No aplica	No aplica	No aplica	12	1,034,016	12	1,034,016	12	1,034,016	12	1,034,016	12	1,034,016
Producto 11:	Servicios de Jefatura administrativa	Documento	No aplica	0	No aplica	No aplica	No aplica	No aplica	No aplica	12	1,360,868	12	1,360,868	12	1,360,868	12	1,360,868	12	1,360,868

Producto / Subproducto		Unidad de medida (producto / subproducto)	Código SNIP	Productos / Subproductos que contribuyen a la Política General de Gobierno	Metas priorizadas	Intervenciones	Cobertura del producto/ subproducto	Número de Municipios	Identificar productos / subproductos de recuperación (Si aplica)	Meta de producto / subproducto por año									
										2026		2027		2028		2029		2030	
										Meta física	Meta financiera en Quetzales	Meta física	Meta financiera en Quetzales	Meta física	Meta financiera en Quetzales	Meta física	Meta financiera en Quetzales	Meta física	Meta financiera en Quetzales
Subproducto 1	Servicios de Jefatura administrativa	Documento	No aplica	0	No aplica	No aplica	No aplica	No aplica	No aplica	12	1,360,868	12	1,360,868	12	1,360,868	12	1,360,868	12	1,360,868
Producto 12:	Servicios Financieros	Documento	No aplica	0	No aplica	No aplica	No aplica	No aplica	No aplica	12	3,160,245	12	3,160,245	12	3,160,245	12	3,160,245	12	3,160,245
Subproducto 1	Servicios Financieros	Documento	No aplica	0	No aplica	No aplica	No aplica	No aplica	No aplica	12	3,160,245	12	3,160,245	12	3,160,245	12	3,160,245	12	3,160,245
Producto 13:	Servicios Administrativos	Documento	No aplica	0	No aplica	No aplica	No aplica	No aplica	No aplica	12	71,956,356	12	71,956,356	12	71,956,356	12	71,956,356	12	71,956,356
Subproducto 1	Servicios Administrativos	Documento	No aplica	0	No aplica	No aplica	No aplica	No aplica	No aplica	12	71,956,356	12	71,956,356	12	71,956,356	12	71,956,356	12	71,956,356
Producto 14:	Servicios de recursos humanos	Documento	No aplica	0	No aplica	No aplica	No aplica	No aplica	No aplica	12	12,393,377	12	12,393,377	12	12,393,377	12	12,393,377	12	12,393,377
Subproducto 1	Servicios de Recursos Humanos	Documento	No aplica	0	No aplica	No aplica	No aplica	No aplica	No aplica	12	12,393,377	12	12,393,377	12	12,393,377	12	12,393,377	12	12,393,377
Producto 15:	Servicios de capacitación	Documento	No aplica	0	No aplica	No aplica	No aplica	No aplica	No aplica	12	5,436,400	12	5,436,400	12	5,436,400	12	5,436,400	12	5,436,400

Producto / Subproducto		Unidad de medida (producto / subproducto)	Código SNIP	Productos / Subproductos que contribuyen a la Política General de Gobierno	Metas priorizadas	Intervenciones	Cobertura del producto/ subproducto	Número de Municipios	Identificar productos / subproductos de recuperación (Si aplica)	Meta de producto / subproducto por año									
										2026		2027		2028		2029		2030	
										Meta física	Meta financiera en Quetzales	Meta física	Meta financiera en Quetzales	Meta física	Meta financiera en Quetzales	Meta física	Meta financiera en Quetzales	Meta física	Meta financiera en Quetzales
Subproducto 1	Servicios de capacitación	Documento	No aplica	0	No aplica	No aplica	No aplica	No aplica	No aplica	12	5,436,400	12	5,436,400	12	5,436,400	12	5,436,400	12	5,436,400
Producto 16:	Servicios de Auditoría Interna	Documento	No aplica	0	No aplica	No aplica	No aplica	No aplica	No aplica	12	1,358,347	12	1,358,347	12	1,358,347	12	1,358,347	12	1,358,347
Subproducto 1	Servicios de Auditoría Interna	Documento	No aplica	0	No aplica	No aplica	No aplica	No aplica	No aplica	12	1,358,347	12	1,358,347	12	1,358,347	12	1,358,347	12	1,358,347
Producto 17:	Servicios de desarrollo Tecnológico	Documento	No aplica	0	No aplica	No aplica	No aplica	No aplica	No aplica	12	45,932,382	12	45,932,382	12	45,932,382	12	45,932,382	12	45,932,382
Subproducto 1	Servicios de desarrollo Tecnológico	Documento	No aplica	0	No aplica	No aplica	No aplica	No aplica	No aplica	12	45,932,382	12	45,932,382	12	45,932,382	12	45,932,382	12	45,932,382
Producto 18:	Servicios de Evaluación del desempeño	Documento	No aplica	0	No aplica	No aplica	No aplica	No aplica	No aplica	12	407,675	12	407,675	12	407,675	12	407,675	12	407,675
Subproducto 1	Servicios de Evaluación del desempeño	Documento	No aplica	0	No aplica	No aplica	No aplica	No aplica	No aplica	12	407,675	12	407,675	12	407,675	12	407,675	12	407,675
Producto 19:	Servicios de Información	Documento	No aplica	0	No aplica	No aplica	No aplica	No aplica	No aplica	12	5,496,235	12	5,496,235	12	5,496,235	12	5,496,235	12	5,496,235

Producto / Subproducto		Unidad de medida (producto / subproducto)	Código SNIP	Productos / Subproductos que contribuyen a la Política General de Gobierno	Metas priorizadas	Intervenciones	Cobertura del producto/ subproducto	Número de Municipios	Identificar productos / subproductos de recuperación (Si aplica)	Meta de producto / subproducto por año									
										2026		2027		2028		2029		2030	
										Meta física	Meta financiera en Quetzales	Meta física	Meta financiera en Quetzales	Meta física	Meta financiera en Quetzales	Meta física	Meta financiera en Quetzales	Meta física	Meta financiera en Quetzales
Subproducto 1	Servicios de Información	Documento	No aplica	0	No aplica	No aplica	No aplica	No aplica	No aplica	12	5,496,235	12	5,496,235	12	5,496,235	12	5,496,235	12	5,496,235
Producto 20:	Servicios de Procedimientos disciplinarios	Documento	No aplica	0	No aplica	No aplica	No aplica	No aplica	No aplica	12	767,595	12	767,595	12	767,595	12	767,595	12	767,595
Subproducto 1	Servicios de Procedimientos disciplinarios	Documento	No aplica	0	No aplica	No aplica	No aplica	No aplica	No aplica	12	767,595	12	767,595	12	767,595	12	767,595	12	767,595
Producto 21:	Servicios de Seguridad	Documento	No aplica	0	No aplica	No aplica	No aplica	No aplica	No aplica	12	44,246,664	12	44,246,664	12	44,246,664	12	44,246,664	12	44,246,664
Subproducto 1	Servicios de Seguridad	Documento	No aplica	0	No aplica	No aplica	No aplica	No aplica	No aplica	12	44,246,664	12	44,246,664	12	44,246,664	12	44,246,664	12	44,246,664
Producto 22:	Procedimientos disciplinarios resueltos	Documento	No aplica	0	No aplica	No aplica	No aplica	No aplica	No aplica	12	740,031	12	740,031	12	740,031	12	740,031	12	740,031
Subproducto 1	Procedimientos disciplinarios resueltos	Documento	No aplica	0	No aplica	No aplica	No aplica	No aplica	No aplica	12	740,031	12	740,031	12	740,031	12	740,031	12	740,031
Producto 23:	Servicios de coordinación nacional	Documento	No aplica	0	No aplica	No aplica	No aplica	No aplica	No aplica	96	5,013,047	96	5,013,047	96	5,013,047	96	5,013,047	96	5,013,047

Producto / Subproducto		Unidad de medida (producto / subproducto)	Código SNIP	Productos / Subproductos que contribuyen a la Política General de Gobierno	Metas priorizadas	Intervenciones	Cobertura del producto/ subproducto	Número de Municipios	Identificar productos / subproductos de recuperación (Si aplica)	Meta de producto / subproducto por año									
										2026		2027		2028		2029		2030	
										Meta física	Meta financiera en Quetzales	Meta física	Meta financiera en Quetzales	Meta física	Meta financiera en Quetzales	Meta física	Meta financiera en Quetzales	Meta física	Meta financiera en Quetzales
Subproducto 1	Servicios de Coordinación nacional	Documento	No aplica	0	No aplica	No aplica	No aplica	No aplica	No aplica	96	5,013,047	96	5,013,047	96	5,013,047	96	5,013,047	96	5,013,047
Producto 24:	Bienes de uso temporal	Documento	No aplica	0	No aplica	No aplica	No aplica	No aplica	No aplica	12	9,670,338	12	9,670,338	12	9,670,338	12	9,670,338	12	9,670,338
Subproducto 1	Bienes de Uso Temporal	Documento	No aplica	0	No aplica	No aplica	No aplica	No aplica	No aplica	12	9,670,338	12	9,670,338	12	9,670,338	12	9,670,338	12	9,670,338
Producto 25:	Servicios De Coordinación Región I Metropolitana	Documento	No aplica	0	No aplica	No aplica	No aplica	No aplica	No aplica	12	394,162	12	394,162	12	394,162	12	394,162	12	394,162
Subproducto 1	Servicios De Coordinación Región I Metropolitana	Documento	No aplica	0	No aplica	No aplica	No aplica	No aplica	No aplica	12	394,162	12	394,162	12	394,162	12	394,162	12	394,162
Producto 26:	Servicios de Información Pública	Documento	No aplica	0	No aplica	No aplica	No aplica	No aplica	No aplica	12	159,617	12	159,617	12	159,617	12	159,617	12	159,617
Subproducto 1	Servicios de Información Pública	Documento	No aplica	0	No aplica	No aplica	No aplica	No aplica	No aplica	12	159,617	12	159,617	12	159,617	12	159,617	12	159,617
Producto 27:	Servicios de coordinación Región II Guatemala	Documento	No aplica	0	No aplica	No aplica	No aplica	No aplica	No aplica	12	188,115	12	188,115	12	188,115	12	188,115	12	188,115

Producto / Subproducto		Unidad de medida (producto / subproducto)	Código SNIP	Productos / Subproductos que contribuyen a la Política General de Gobierno	Metas priorizadas	Intervenciones	Cobertura del producto/ subproducto	Número de Municipios	Identificar productos / subproductos de recuperación (Si aplica)	Meta de producto / subproducto por año									
										2026		2027		2028		2029		2030	
										Meta física	Meta financiera en Quetzales	Meta física	Meta financiera en Quetzales	Meta física	Meta financiera en Quetzales	Meta física	Meta financiera en Quetzales	Meta física	Meta financiera en Quetzales
Subproducto 1	Servicios de coordinación Región II Guatemala	Documento	No aplica	0	No aplica	No aplica	No aplica	No aplica	No aplica	12	188,115	12	188,115	12	188,115	12	188,115	12	188,115
Producto 28:	Servicios Técnicos y Administrativos	Documento	No aplica	0	No aplica	No aplica	No aplica	No aplica	No aplica	96	20,000,000	96	20,000,000	96	20,000,000	96	20,000,000	96	20,000,000
Subproducto 1	Servicios Técnicos y Administrativos	Documento	No aplica	0	No aplica	No aplica	No aplica	No aplica	No aplica	96	20,000,000	96	20,000,000	96	20,000,000	96	20,000,000	96	20,000,000
Producto 29:	Servicios en materia contra la corrupción	Documento	No aplica	0	No aplica	No aplica	No aplica	No aplica	No aplica	12	182,710	12	182,710	12	182,710	12	182,710	12	182,710
Subproducto 1	Servicios en materia contra la corrupción	Documento	No aplica	0	No aplica	No aplica	No aplica	No aplica	No aplica	12	182,710	12	182,710	12	182,710	12	182,710	12	182,710
Producto 30:	Servicios de atención especializados de asuntos internacionales	Documento	No aplica	0	No aplica	No aplica	No aplica	No aplica	No aplica	12	1,178,774	12	1,178,774	12	1,178,774	12	1,178,774	12	1,178,774
Subproducto 1	Servicios de atención especializados de asuntos internacionales	Documento	No aplica	0	No aplica	No aplica	No aplica	No aplica	No aplica	12	1,178,774	12	1,178,774	12	1,178,774	12	1,178,774	12	1,178,774
Producto 31:	Servicio de asesoría en análisis y verificación	Documento	No aplica	0	No aplica	No aplica	No aplica	No aplica	No aplica	12	1,348,642	12	1,348,642	12	1,348,642	12	1,348,642	12	1,348,642

Producto / Subproducto		Unidad de medida (producto / subproducto)	Código SNIP	Productos / Subproductos que contribuyen a la Política General de Gobierno	Metas priorizadas	Intervenciones	Cobertura del producto/ subproducto	Número de Municipios	Identificar productos / subproductos de recuperación (Si aplica)	Meta de producto / subproducto por año									
										2026		2027		2028		2029		2030	
										Meta física	Meta financiera en Quetzales	Meta física	Meta financiera en Quetzales	Meta física	Meta financiera en Quetzales	Meta física	Meta financiera en Quetzales	Meta física	Meta financiera en Quetzales
Subproducto 1	Servicio de asesoría en análisis y verificación	Documento	No aplica	0	No aplica	No aplica	No aplica	No aplica	No aplica	12	1,348,642	12	1,348,642	12	1,348,642	12	1,348,642	12	1,348,642
Producto 32:	Servicios de fortalecimiento y modernización del Ministerio Público	Documento	299780	0	No aplica	No aplica	No aplica	No aplica	No aplica	12	266,436,000	12	266,436,000	12	266,436,000	12	266,436,000	12	266,436,000
Subproducto 1	Servicios de fortalecimiento y modernización del Ministerio Público	Documento	299780	0	No aplica	No aplica	No aplica	No aplica	No aplica	12	266,436,000	12	266,436,000	12	266,436,000	12	266,436,000	12	266,436,000
Producto 33:	Denuncias en Fiscalías Distritales atendidas	Caso	No aplica	1	No aplica	No aplica	22	22	No aplica	321,301	61,253,564	327,727	61,253,564	334,282	61,253,564	340,967	61,253,564	347,787	61,253,564
Subproducto 1	Denuncias de delitos de acción penal pública en Fiscalías Distritales con salida procesal	Caso	No aplica	1	No aplica	No aplica	22	22	No aplica	148,381	61,253,564	151,349	61,253,564	154,376	61,253,564	157,463	61,253,564	160,612	61,253,564
Producto 34:	Denuncias en Fiscalías Municipales atendidas	Caso	No aplica	1	No aplica	No aplica	45	45	No aplica	91,895	71,682,172	93,733	71,682,172	95,608	71,682,172	97,520	71,682,172	99,470	71,682,172

Producto / Subproducto		Unidad de medida (producto / subproducto)	Código SNIP	Productos / Subproductos que contribuyen a la Política General de Gobierno	Metas priorizadas	Intervenciones	Cobertura del producto/ subproducto	Número de Municipios	Identificar productos / subproductos de recuperación (Si aplica)	Meta de producto / subproducto por año									
										2026		2027		2028		2029		2030	
										Meta física	Meta financiera en Quetzales	Meta física	Meta financiera en Quetzales	Meta física	Meta financiera en Quetzales	Meta física	Meta financiera en Quetzales	Meta física	Meta financiera en Quetzales
Subproducto 1	Denuncias de delitos de acción penal pública en Fiscalías Municipales con salida procesal	Caso	No aplica	1	No aplica	No aplica	45	45	No aplica	103,008	71,682,172	105,068	71,682,172	107,170	71,682,172	109,313	71,682,172	111,499	71,682,172
Producto 35:	Denuncias en Agencias Fiscales atendidas	Caso	No aplica	1	No aplica	No aplica	273	273	No aplica	114,241	160,213,095	116,526	160,213,095	118,856	160,213,095	121,233	160,213,095	123,658	160,213,095
Subproducto 1	Denuncias de delitos de acción penal pública en Agencias Fiscales con salida procesal	Caso	No aplica	1	No aplica	No aplica	273	273	No aplica	86,395	160,213,095	88,123	160,213,095	89,885	160,213,095	91,683	160,213,095	93,517	160,213,095
Producto 36:	Denuncias de delitos contra el crimen organizado atendidas	Caso	No aplica	1	No aplica	No aplica	4	4	No aplica	9,391	6,604,741	9,579	6,604,741	9,770	6,604,741	9,966	6,604,741	10,165	6,604,741
Subproducto 1	Denuncias de delitos contra el crimen organizado con salida procesal.	Caso	No aplica	1	No aplica	No aplica	4	4	No aplica	4,226	6,604,741	4,311	6,604,741	4,397	6,604,741	4,485	6,604,741	4,574	6,604,741
Producto 37:	Denuncias de delitos contra el ambiente atendidas	Caso	No aplica	1	No aplica	No aplica	6	6	No aplica	2,159	5,411,964	2,202	5,411,964	2,246	5,411,964	2,291	5,411,964	2,337	5,411,964

Producto / Subproducto		Unidad de medida (producto / subproducto)	Código SNIP	Productos / Subproductos que contribuyen a la Política General de Gobierno	Metas priorizadas	Intervenciones	Cobertura del producto/ subproducto	Número de Municipios	Identificar productos / subproductos de recuperación (Si aplica)	Meta de producto / subproducto por año									
										2026		2027		2028		2029		2030	
										Meta física	Meta financiera en Quetzales	Meta física	Meta financiera en Quetzales	Meta física	Meta financiera en Quetzales	Meta física	Meta financiera en Quetzales	Meta física	Meta financiera en Quetzales
Subproducto 1	Denuncias de delitos contra el ambiente con salida procesal.	Caso	No aplica	1	No aplica	No aplica	6	6	No aplica	2,297	5,411,964	2,343	5,411,964	2,390	5,411,964	2,438	5,411,964	2,486	5,411,964
Producto 38:	Denuncias de delitos de narcoactividad atendidas	Caso	No aplica	1	No aplica	No aplica	4	4	No aplica	1,260	8,657,982	1,285	8,657,982	1,311	8,657,982	1,337	8,657,982	1,364	8,657,982
Subproducto 1	Denuncias de delitos de narcoactividad con salida procesal	Caso	No aplica	1	No aplica	No aplica	4	4	No aplica	858	8,657,982	875	8,657,982	893	8,657,982	911	8,657,982	929	8,657,982
Producto 39:	Denuncias de delitos contra el patrimonio cultural de la Nación atendidas	Caso	No aplica	1	No aplica	No aplica	2	2	No aplica	208	801,673	212	801,673	216	801,673	221	801,673	225	801,673
Subproducto 1	Denuncias de delitos contra el patrimonio cultural de la nación con salida procesal	Caso	No aplica	1	No aplica	No aplica	2	2	No aplica	209	801,673	213	801,673	217	801,673	222	801,673	226	801,673
Producto 40:	Denuncias de delitos contra la vida y la integridad de las personas atendidas	Caso	No aplica	1	No aplica	No aplica	2	2	No aplica	4,965	11,038,589	5,064	11,038,589	5,166	11,038,589	5,269	11,038,589	5,374	11,038,589

Producto / Subproducto		Unidad de medida (producto / subproducto)	Código SNIP	Productos / Subproductos que contribuyen a la Política General de Gobierno	Metas priorizadas	Intervenciones	Cobertura del producto/ subproducto	Número de Municipios	Identificar productos / subproductos de recuperación (Si aplica)	Meta de producto / subproducto por año									
										2026		2027		2028		2029		2030	
										Meta física	Meta financiera en Quetzales	Meta física	Meta financiera en Quetzales	Meta física	Meta financiera en Quetzales	Meta física	Meta financiera en Quetzales	Meta física	Meta financiera en Quetzales
Subproducto 1	Denuncias de delitos contra la vida y la integridad de las personas con salida procesal.	Caso	No aplica	1	No aplica	No aplica	2	2	No aplica	6,594	11,038,589	6,726	11,038,589	6,860	11,038,589	6,998	11,038,589	7,138	11,038,589
Producto 41:	Denuncias de delitos contra la trata de personas atendidas	Caso	No aplica	1	No aplica	No aplica	5	5	No aplica	983	6,996,165	1,003	6,996,165	1,023	6,996,165	1,043	6,996,165	1,064	6,996,165
Subproducto 1	Denuncias de delitos contra la trata de personas con salida procesal	Caso	No aplica	1	No aplica	No aplica	5	5	No aplica	694	6,996,165	708	6,996,165	722	6,996,165	736	6,996,165	751	6,996,165
Producto 42:	Denuncias contra delitos de lavado de dinero u otros activos atendidos	Caso	No aplica	1	No aplica	No aplica	1	1	No aplica	300	2,438,324	306	2,438,324	312	2,438,324	318	2,438,324	325	2,438,324
Subproducto 1	Denuncias contra delitos de lavado de dinero u otros activos con salida procesal	Caso	No aplica	1	No aplica	No aplica	1	1	No aplica	646	2,438,324	659	2,438,324	672	2,438,324	686	2,438,324	699	2,438,324
Producto 43:	Denuncias de delitos administrativos, atendidas	Caso	No aplica	1	No aplica	No aplica	1	1	No aplica	3,000	1,959,363	3,060	1,959,363	3,121	1,959,363	3,184	1,959,363	3,247	1,959,363

Producto / Subproducto		Unidad de medida (producto / subproducto)	Código SNIP	Productos / Subproductos que contribuyen a la Política General de Gobierno	Metas priorizadas	Intervenciones	Cobertura del producto/ subproducto	Número de Municipios	Identificar productos / subproductos de recuperación (Si aplica)	Meta de producto / subproducto por año									
										2026		2027		2028		2029		2030	
										Meta física	Meta financiera en Quetzales	Meta física	Meta financiera en Quetzales	Meta física	Meta financiera en Quetzales	Meta física	Meta financiera en Quetzales	Meta física	Meta financiera en Quetzales
Subproducto 1	Denuncias de delitos administrativos con salida procesal.	Caso	No aplica	1	No aplica	No aplica	1	1	No aplica	1,376	1,959,363	1,404	1,959,363	1,432	1,959,363	1,460	1,959,363	1,489	1,959,363
Producto 44:	Denuncias de delitos en contra los derechos humanos atendidas	Caso	No aplica	1	No aplica	No aplica	1	1	No aplica	82	5,158,728	84	5,158,728	85	5,158,728	87	5,158,728	89	5,158,728
Subproducto 1	Denuncias de delitos en contra de los derechos humanos con salida procesal	Caso	No aplica	1	No aplica	No aplica	1	1	No aplica	91	5,158,728	93	5,158,728	95	5,158,728	97	5,158,728	99	5,158,728
Producto 45:	Denuncias de delitos contra la propiedad intelectual atendidas	Caso	No aplica	1	No aplica	No aplica	1	1	No aplica	383	619,250	391	619,250	398	619,250	406	619,250	415	619,250
Subproducto 1	Denuncias de delitos contra la propiedad intelectual con salida procesal.	Caso	No aplica	1	No aplica	No aplica	1	1	No aplica	482	619,250	492	619,250	501	619,250	512	619,250	522	619,250
Producto 46:	Denuncias de delitos económicos atendidas	Caso	No aplica	1	No aplica	No aplica	1	1	No aplica	350	681,743	357	681,743	364	681,743	371	681,743	379	681,743

Producto / Subproducto		Unidad de medida (producto / subproducto)	Código SNIP	Productos / Subproductos que contribuyen a la Política General de Gobierno	Metas priorizadas	Intervenciones	Cobertura del producto/ subproducto	Número de Municipios	Identificar productos / subproductos de recuperación (Si aplica)	Meta de producto / subproducto por año									
										2026		2027		2028		2029		2030	
										Meta física	Meta financiera en Quetzales	Meta física	Meta financiera en Quetzales	Meta física	Meta financiera en Quetzales	Meta física	Meta financiera en Quetzales	Meta física	Meta financiera en Quetzales
Subproducto 1	Denuncias de delitos económicos con salida procesal	Caso	No aplica	1	No aplica	No aplica	1	1	No aplica	550	681,743	561	681,743	572	681,743	584	681,743	595	681,743
Producto 47:	Atención permanente a casos especiales de UNILAT	Documento	No aplica	0	No aplica	No aplica	1	1	No aplica	12	761,750	12	761,750	12	761,750	13	761,750	13	761,750
Subproducto 1	Atención permanente a casos especiales de UNILAT	Documento	No aplica	0	No aplica	No aplica	1	1	No aplica	12	761,750	12	761,750	12	761,750	13	761,750	13	761,750
Producto 48:	Denuncias contra el delito de extorsión atendidas	Caso	No aplica	1	No aplica	No aplica	17	17	No aplica	15511	15,665,228	15,821	15,665,228	16,138	15,665,228	16,460	15,665,228	16,790	15,665,228
Subproducto 1	Denuncias contra el delito de extorsión con salida procesal	Caso	No aplica	1	No aplica	No aplica	17	17	No aplica	9,811	15,665,228	10,007	15,665,228	10,207	15,665,228	10,412	15,665,228	10,620	15,665,228
Producto 49:	Denuncias contra el delito de corrupción atendidas	Caso	No aplica	1	No aplica	No aplica	4	4	No aplica	705	4,183,816	719	4,183,816	733	4,183,816	748	4,183,816	763	4,183,816
Subproducto 1	Denuncias contra el delito de corrupción con salida procesal	Caso	No aplica	1	No aplica	No aplica	4	4	No aplica	2,340	4,183,816	2,387	4,183,816	2,435	4,183,816	2,483	4,183,816	2,533	4,183,816

Producto / Subproducto		Unidad de medida (producto / subproducto)	Código SNIP	Productos / Subproductos que contribuyen a la Política General de Gobierno	Metas priorizadas	Intervenciones	Cobertura del producto/ subproducto	Número de Municipios	Identificar productos / subproductos de recuperación (Si aplica)	Meta de producto / subproducto por año									
										2026		2027		2028		2029		2030	
										Meta física	Meta financiera en Quetzales	Meta física	Meta financiera en Quetzales	Meta física	Meta financiera en Quetzales	Meta física	Meta financiera en Quetzales	Meta física	Meta financiera en Quetzales
Producto 50:	Denuncias de delitos de asuntos internos atendidas	Caso	No aplica	1	No aplica	No aplica	1	1	No aplica	550	2,531,263	561	2,531,263	572	2,531,263	584	2,531,263	595	2,531,263
Subproducto 1	Denuncias de delitos asuntos internos con salida procesal	Caso	No aplica	1	No aplica	No aplica	1	1	No aplica	563	2,531,263	574	2,531,263	586	2,531,263	597	2,531,263	609	2,531,263
Producto 51:	Casos liquidados	Caso	No aplica	0	No aplica	No aplica	1	1	No aplica	652	200,000	665	200,000	678	200,000	692	200,000	706	200,000
Subproducto 1	Casos liquidados	Caso	No aplica	0	No aplica	No aplica	1	1	No aplica	652	200,000	665	200,000	678	200,000	692	200,000	706	200,000
Producto 52:	Ejecutorias e incidentes realizadas	Caso	No aplica	0	No aplica	No aplica	3	3	No aplica	20,194	2,449,958	20,598	2,449,958	21,010	2,449,958	21,430	2,449,958	21,859	2,449,958
Subproducto 1	Ejecutorias e incidentes realizadas	Caso	No aplica	0	No aplica	No aplica	3	3	No aplica	20,194	2,449,958	20,598	2,449,958	21,010	2,449,958	21,430	2,449,958	21,859	2,449,958
Producto 53:	Acciones de amparos interpuestos	Registro	No aplica	0	No aplica	No aplica	1	1	No aplica	1,639	983,825	1,672	983,825	1,705	983,825	1,739	983,825	1,774	983,825
Subproducto 1	Acciones de amparos interpuestos	Registro	No aplica	0	No aplica	No aplica	1	1	No aplica	1,639	983,825	1,672	983,825	1,705	983,825	1,739	983,825	1,774	983,825
Producto 54:	Recursos de apelación especial interpuestas	Documento	No aplica	0	No aplica	No aplica	10	10	No aplica	1,317	1,793,677	1,343	1,793,677	1,370	1,793,677	1,398	1,793,677	1,426	1,793,677

Producto / Subproducto		Unidad de medida (producto / subproducto)	Código SNIP	Productos / Subproductos que contribuyen a la Política General de Gobierno	Metas priorizadas	Intervenciones	Cobertura del producto/ subproducto	Número de Municipios	Identificar productos / subproductos de recuperación (Si aplica)	Meta de producto / subproducto por año									
										2026		2027		2028		2029		2030	
										Meta física	Meta financiera en Quetzales	Meta física	Meta financiera en Quetzales	Meta física	Meta financiera en Quetzales	Meta física	Meta financiera en Quetzales	Meta física	Meta financiera en Quetzales
Subproducto 1	Recursos de apelación especial interpuestas	Documento	No aplica	0	No aplica	No aplica	10	10	No aplica	1,317	1,793,677	1,343	1,793,677	1,370	1,793,677	1,398	1,793,677	1,426	1,793,677
Producto 55:	Denuncias de casos especiales contra la impunidad atendidas	Caso	No aplica	1	No aplica	No aplica	1	1	No aplica	20	5,299,414	20	5,299,414	21	5,299,414	21	5,299,414	22	5,299,414
Subproducto 1	Denuncias de casos especiales contra la impunidad con salida procesal.	Caso	No aplica	1	No aplica	No aplica	1	1	No aplica	75	5,299,414	77	5,299,414	78	5,299,414	80	5,299,414	81	5,299,414
Producto 56:	Denuncias contra el delito de femicidio atendidas	Caso	No aplica	1	No aplica	No aplica	8	8	No aplica	702	8,589,704	716	8,589,704	730	8,589,704	745	8,589,704	760	8,589,704
Subproducto 1	Denuncias contra el delito de femicidio con salida procesal	Caso	No aplica	1	No aplica	No aplica	8	8	No aplica	596	8,589,704	608	8,589,704	620	8,589,704	632	8,589,704	645	8,589,704
Producto 57:	Denuncias de delitos contra la niñez y adolescencia atendidas	Caso	No aplica	1	No aplica	No aplica	5	5	No aplica	5,657	9,963,665	5,770	9,963,665	5,886	9,963,665	6,003	9,963,665	6,123	9,963,665
Subproducto 1	Denuncias de delitos contra la niñez y adolescencia con salida procesal	Caso	No aplica	1	No aplica	No aplica	5	5	No aplica	5,990	9,963,665	6,110	9,963,665	6,232	9,963,665	6,357	9,963,665	6,484	9,963,665

Producto / Subproducto		Unidad de medida (producto / subproducto)	Código SNIP	Productos / Subproductos que contribuyen a la Política General de Gobierno	Metas priorizadas	Intervenciones	Cobertura del producto/ subproducto	Número de Municipios	Identificar productos / subproductos de recuperación (Si aplica)	Meta de producto / subproducto por año									
										2026		2027		2028		2029		2030	
										Meta física	Meta financiera en Quetzales	Meta física	Meta financiera en Quetzales	Meta física	Meta financiera en Quetzales	Meta física	Meta financiera en Quetzales	Meta física	Meta financiera en Quetzales
Producto 58:	Denuncias contra delitos electorales atendidas	Caso	No aplica	1	No aplica	No aplica	1	1	No aplica	40	256,533	41	256,533	42	256,533	42	256,533	43	256,533
Subproducto 1	Denuncias contra delitos electorales con salida procesal	Caso	No aplica	1	No aplica	No aplica	1	1	No aplica	35	256,533	36	256,533	36	256,533	37	256,533	38	256,533
Producto 59:	Denuncias de delitos de fiscalía de casos especiales atendidas	Caso	No aplica	1	No aplica	No aplica	1	1	No aplica	5,965	1,300,947	6,084	1,300,947	6,206	1,300,947	6,330	1,300,947	6,457	1,300,947
Subproducto 1	Denuncias de delitos de fiscalía de casos especiales con salida procesal	Caso	No aplica	1	No aplica	No aplica	1	1	No aplica	2,657	1,300,947	2,710	1,300,947	2,764	1,300,947	2,820	1,300,947	2,876	1,300,947
Producto 60:	Denuncias de delitos contra secuestros atendidas	Caso	No aplica	1	No aplica	No aplica	1	1	No aplica	105	2,980,368	107	2,980,368	109	2,980,368	111	2,980,368	114	2,980,368
Subproducto 1	Denuncias de delitos contra secuestros con salida procesal	Caso	No aplica	1	No aplica	No aplica	1	1	No aplica	679	2,980,368	693	2,980,368	706	2,980,368	721	2,980,368	735	2,980,368
Producto 61:	Denuncias de delitos contra periodistas atendidas	Caso	No aplica	1	No aplica	No aplica	1	1	No aplica	48	762,368	49	762,368	50	762,368	51	762,368	52	762,368

Producto / Subproducto		Unidad de medida (producto / subproducto)	Código SNIP	Productos / Subproductos que contribuyen a la Política General de Gobierno	Metas priorizadas	Intervenciones	Cobertura del producto/ subproducto	Número de Municipios	Identificar productos / subproductos de recuperación (Si aplica)	Meta de producto / subproducto por año									
										2026		2027		2028		2029		2030	
										Meta física	Meta financiera en Quetzales	Meta física	Meta financiera en Quetzales	Meta física	Meta financiera en Quetzales	Meta física	Meta financiera en Quetzales	Meta física	Meta financiera en Quetzales
Subproducto 1	Denuncias de delitos contra periodistas con salida procesal	Caso	No aplica	1	No aplica	No aplica	1	1	No aplica	53	762,368	54	762,368	55	762,368	56	762,368	57	762,368
Producto 62:	Denuncias de delitos contra operadores de justicia y sindicalistas atendidas	Caso	No aplica	1	No aplica	No aplica	1	1	No aplica	800	2,265,084	816	2,265,084	832	2,265,084	849	2,265,084	866	2,265,084
Subproducto 1	Denuncias de delitos contra operadores de justicia y sindicalistas con salida procesal	Caso	No aplica	1	No aplica	No aplica	1	1	No aplica	535	2,265,084	546	2,265,084	557	2,265,084	568	2,265,084	579	2,265,084
Producto 63:	Denuncias contra delitos de contrabando y defraudación aduanera atendidas	Caso	No aplica	1	No aplica	No aplica	1	1	No aplica	360	1,797,118	367	1,797,118	375	1,797,118	382	1,797,118	390	1,797,118
Subproducto 1	Denuncias contra delitos de contrabando y defraudación aduanera con salida procesal	Caso	No aplica	1	No aplica	No aplica	1	1	No aplica	458	1,797,118	467	1,797,118	477	1,797,118	486	1,797,118	496	1,797,118
Producto 64:	Denuncias contra delitos de tráfico ilícito de migrantes atendidas	Caso	No aplica	1	No aplica	No aplica	1	1	No aplica	240	2,226,767	245	2,226,767	250	2,226,767	255	2,226,767	260	2,226,767

Producto / Subproducto		Unidad de medida (producto / subproducto)	Código SNIP	Productos / Subproductos que contribuyen a la Política General de Gobierno	Metas priorizadas	Intervenciones	Cobertura del producto/ subproducto	Número de Municipios	Identificar productos / subproductos de recuperación (Si aplica)	Meta de producto / subproducto por año									
										2026		2027		2028		2029		2030	
										Meta física	Meta financiera en Quetzales	Meta física	Meta financiera en Quetzales	Meta física	Meta financiera en Quetzales	Meta física	Meta financiera en Quetzales	Meta física	Meta financiera en Quetzales
Subproducto 1	Denuncias contra delitos de tráfico ilícito de migrantes con salida procesal	Caso	No aplica	1	No aplica	No aplica	1	1	No aplica	430	2,226,767	439	2,226,767	447	2,226,767	456	2,226,767	465	2,226,767
Producto 65:	Denuncias contra delitos en aeropuertos y aeródromos atendidas	Caso	No aplica	1	No aplica	No aplica	1	1	No aplica	300	927,956	306	927,956	312	927,956	318	927,956	325	927,956
Subproducto 1	Denuncias contra delitos en aeropuertos y aeródromos con salida procesal	Caso	No aplica	1	No aplica	No aplica	1	1	No aplica	60	927,956	61	927,956	62	927,956	64	927,956	65	927,956
Producto 66:	Denuncias de delitos cometidos por pandillas transnacionales atendidas	Caso	No aplica	1	No aplica	No aplica	1	1	No aplica	12	315,678	12	315,678	12	315,678	13	315,678	13	315,678
Subproducto 1	Denuncias por delitos cometidos por pandillas a nivel transnacional con salida procesal	Caso	No aplica	1	No aplica	No aplica	1	1	No aplica	18	315,678	18	315,678	19	315,678	19	315,678	19	315,678
Producto 67:	Solicitud de la acción de extinción de dominio	Documento	No aplica	0	No aplica	No aplica	1	1	No aplica	85	3,113,865	87	3,113,865	88	3,113,865	90	3,113,865	92	3,113,865

Producto / Subproducto		Unidad de medida (producto / subproducto)	Código SNIP	Productos / Subproductos que contribuyen a la Política General de Gobierno	Metas priorizadas	Intervenciones	Cobertura del producto/ subproducto	Número de Municipios	Identificar productos / subproductos de recuperación (Si aplica)	Meta de producto / subproducto por año									
										2026		2027		2028		2029		2030	
										Meta física	Meta financiera en Quetzales	Meta física	Meta financiera en Quetzales	Meta física	Meta financiera en Quetzales	Meta física	Meta financiera en Quetzales	Meta física	Meta financiera en Quetzales
Subproducto 1	Solicitud de la acción de extinción de dominio	Documento	No aplica	0	No aplica	No aplica	1	1	No aplica	85	3,113,865	87	3,113,865	88	3,113,865	90	3,113,865	92	3,113,865
Producto 68:	Denuncias contra delitos transnacionales atendidas	Caso	No aplica	1	No aplica	No aplica	1	1	No aplica	100	1,470,274	102	1,470,274	104	1,470,274	106	1,470,274	108	1,470,274
Subproducto 1	Denuncias contra delitos transnacionales con salida procesal	Caso	No aplica	1	No aplica	No aplica	1	1	No aplica	125	1,470,274	128	1,470,274	130	1,470,274	133	1,470,274	135	1,470,274
Producto 69:	Denuncias de delitos contra turistas extranjeros atendidas	Caso	No aplica	1	No aplica	No aplica	5	5	No aplica	415	3,121,588	423	3,121,588	432	3,121,588	440	3,121,588	449	3,121,588
Subproducto 1	Denuncias de delitos contra turistas extranjeros con salida procesal	Caso	No aplica	1	No aplica	No aplica	5	5	No aplica	372	3,121,588	379	3,121,588	387	3,121,588	395	3,121,588	403	3,121,588
Producto 70:	Denuncias contra delitos de usurpación atendidas	Caso	No aplica	1	No aplica	No aplica	1	1	No aplica	720	648,812	734	648,812	749	648,812	764	648,812	779	648,812
Subproducto 1	Denuncias contra delitos de usurpación con salida procesal	Caso	No aplica	1	No aplica	No aplica	1	1	No aplica	432	648,812	441	648,812	449	648,812	458	648,812	468	648,812

Producto / Subproducto		Unidad de medida (producto / subproducto)	Código SNIP	Productos / Subproductos que contribuyen a la Política General de Gobierno	Metas priorizadas	Intervenciones	Cobertura del producto/ subproducto	Número de Municipios	Identificar productos / subproductos de recuperación (Si aplica)	Meta de producto / subproducto por año									
										2026		2027		2028		2029		2030	
										Meta física	Meta financiera en Quetzales	Meta física	Meta financiera en Quetzales	Meta física	Meta financiera en Quetzales	Meta física	Meta financiera en Quetzales	Meta física	Meta financiera en Quetzales
Producto 71:	Denuncias contra delitos de Investigación Criminal Transnacional atendidas	Caso	No aplica	1	No aplica	No aplica	1	1	No aplica	12	256,824	12	256,824	12	256,824	13	256,824	13	256,824
Subproducto 1	Denuncias contra delitos de Investigación Criminal Transnacional con salida procesal	Caso	No aplica	1	No aplica	No aplica	1	1	No aplica	12	256,824	12	256,824	12	256,824	13	256,824	13	256,824
Producto 72:	Denuncias de delitos de Reacción Inmediata Transnacional atendidas	Caso	No aplica	1	No aplica	No aplica	1	1	No aplica	15	1,028,573	15	1,028,573	16	1,028,573	16	1,028,573	16	1,028,573
Subproducto 1	Denuncias de delitos de Reacción Inmediata Transnacional con salida procesal	Caso	No aplica	1	No aplica	No aplica	1	1	No aplica	8	1,028,573	8	1,028,573	8	1,028,573	8	1,028,573	9	1,028,573
Producto 73:	Denuncias contra delitos de adolescentes en conflicto con la ley penal atendidas	Caso	No aplica	1	No aplica	No aplica	22	22	No aplica	4,242	12,086,821	4,327	12,086,821	4,413	12,086,821	4,502	12,086,821	4,592	12,086,821

Producto / Subproducto		Unidad de medida (producto / subproducto)	Código SNIP	Productos / Subproductos que contribuyen a la Política General de Gobierno	Metas priorizadas	Intervenciones	Cobertura del producto/ subproducto	Número de Municipios	Identificar productos / subproductos de recuperación (Si aplica)	Meta de producto / subproducto por año									
										2026		2027		2028		2029		2030	
										Meta física	Meta financiera en Quetzales	Meta física	Meta financiera en Quetzales	Meta física	Meta financiera en Quetzales	Meta física	Meta financiera en Quetzales	Meta física	Meta financiera en Quetzales
Subproducto 1	Denuncias contra delitos de adolescentes en conflicto con la ley penal con salida procesal	Caso	No aplica	1	No aplica	No aplica	22	22	No aplica	5,316	12,086,821	5,422	12,086,821	5,531	12,086,821	5,641	12,086,821	5,754	12,086,821
Producto 74:	Denuncias de delitos contra la mujer atendidas	Caso	No aplica	1	No aplica	No aplica	68	68	No aplica	74,108	57,801,738	75,590	57,801,738	77,102	57,801,738	78,644	57,801,738	80,217	57,801,738
Subproducto 1	Denuncias de delitos contra la mujer con salida procesal	Caso	No aplica	1	No aplica	No aplica	68	68	No aplica	67,622	57,801,738	68,974	57,801,738	70,354	57,801,738	71,761	57,801,738	73,196	57,801,738
Producto 75:	Personas atendidas de manera integral	Persona	No aplica	0	No aplica	No aplica	No aplica	No aplica	No aplica	61,467	238,331	62,696	238,331	63,950	238,331	65,229	238,331	66,534	238,331
Subproducto 1	Personas atendidas de manera integral	Persona	No aplica	0	No aplica	No aplica	No aplica	No aplica	No aplica	61,467	238,331	62,696	238,331	63,950	238,331	65,229	238,331	66,534	238,331
Producto 76:	Investigaciones realizadas	Documento	No aplica	0	No aplica	No aplica	No aplica	No aplica	No aplica	65,000	144,984,401	66,300	144,984,401	67,626	144,984,401	68,979	144,984,401	70,358	144,984,401
Subproducto 1	Investigaciones realizadas	Documento	No aplica	0	No aplica	No aplica	No aplica	No aplica	No aplica	65,000	144,984,401	66,300	144,984,401	67,626	144,984,401	68,979	144,984,401	70,358	144,984,401

Producto / Subproducto		Unidad de medida (producto / subproducto)	Código SNIP	Productos / Subproductos que contribuyen a la Política General de Gobierno	Metas priorizadas	Intervenciones	Cobertura del producto/ subproducto	Número de Municipios	Identificar productos / subproductos de recuperación (Si aplica)	Meta de producto / subproducto por año									
										2026		2027		2028		2029		2030	
										Meta física	Meta financiera en Quetzales	Meta física	Meta financiera en Quetzales	Meta física	Meta financiera en Quetzales	Meta física	Meta financiera en Quetzales	Meta física	Meta financiera en Quetzales
Producto 77:	Apoyo para análisis criminal	Documento	No aplica	0	No aplica	No aplica	No aplica	No aplica	No aplica	2,860	18,183,850	2,917	18,183,850	2,976	18,183,850	3,035	18,183,850	3,096	18,183,850
Subproducto 1	Apoyo para análisis criminal	Documento	No aplica	0	No aplica	No aplica	No aplica	No aplica	No aplica	2,860	18,183,850	2,917	18,183,850	2,976	18,183,850	3,035	18,183,850	3,096	18,183,850
Producto 78:	Métodos especiales de investigación	Registro	No aplica	0	No aplica	No aplica	No aplica	No aplica	No aplica	4,330,800	2,886,684	4,417,416	2,886,684	4,505,764	2,886,684	4,595,880	2,886,684	4,687,797	2,886,684
Subproducto 1	Métodos especiales de investigación	Registro	No aplica	0	No aplica	No aplica	No aplica	No aplica	No aplica	4,330,800	2,886,684	4,417,416	2,886,684	4,505,764	2,886,684	4,595,880	2,886,684	4,687,797	2,886,684
Producto 79:	Personas protegidas para resolución de casos	Persona	No aplica	0	No aplica	No aplica	No aplica	No aplica	No aplica	65	10,052,781	66	10,052,781	68	10,052,781	69	10,052,781	70	10,052,781
Subproducto 1	Personas protegidas para resolución de casos	Persona	No aplica	0	No aplica	No aplica	No aplica	No aplica	No aplica	65	10,052,781	66	10,052,781	68	10,052,781	69	10,052,781	70	10,052,781
Producto 80:	Agregaduría Legal	Documento	No aplica	0	No aplica	No aplica	No aplica	No aplica	No aplica	12	10,480	12	10,480	12	10,480	12	10,480	12	10,480
Subproducto 1	Agregaduría Legal	Documento	No aplica	0	No aplica	No aplica	No aplica	No aplica	No aplica	12	10,480	12	10,480	12	10,480	12	10,480	12	10,480

Producto / Subproducto		Unidad de medida (producto / subproducto)	Código SNIP	Productos / Subproductos que contribuyen a la Política General de Gobierno	Metas priorizadas	Intervenciones	Cobertura del producto/ subproducto	Número de Municipios	Identificar productos / subproductos de recuperación (Si aplica)	Meta de producto / subproducto por año									
										2026		2027		2028		2029		2030	
										Meta física	Meta financiera en Quetzales	Meta física	Meta financiera en Quetzales	Meta física	Meta financiera en Quetzales	Meta física	Meta financiera en Quetzales	Meta física	Meta financiera en Quetzales
Producto 81:	Aporte a Contraloría General de Cuentas	Documento	No aplica	0	No aplica	No aplica	No aplica	No aplica	No aplica	12	263,684,646	12	263,684,646	12	263,684,646	12	263,684,646	12	263,684,646
Subproducto 1	Aporte a Contraloría General de Cuentas	Documento	No aplica	0	No aplica	No aplica	No aplica	No aplica	No aplica	12	263,684,646	12	263,684,646	12	263,684,646	12	263,684,646	12	263,684,646

Nota: La programación financiera de la presente matriz, refleja únicamente los montos de los grupos de gasto 1, 2 y 3; exceptuando el producto 81 que contiene solo el grupo de gasto 9.

2.3. LISTADO DE PROYECTOS DE INVERSIÓN PÚBLICA

PRODUCTO / SUBPRODUCTO		CÓDIGO SNIP	NOMBRE DEL PROYECTO	Unidad de Medida	2026	
					Meta física	Meta financiera
Producto 1:	Servicios de fortalecimiento y modernización del Ministerio Público	299780	AMPLIACION EDIFICIO SEDE CENTRAL DEL MINISTERIO PUBLICO BARRIO GERONA ZONA 1 GUATEMALA	Metros cuadrados	17,632	196,490,000.00
Subproducto 1:	Servicios de fortalecimiento y modernización del Ministerio Público					

2.4. INDICADORES DE SEGUIMIENTO DE PRODUCTOS Y SUBPRODUCTOS

Producto / Subproducto		Indicadores de Producto / subproducto																
		Nombre del indicador producto / subproducto	Fórmula del Indicador producto / subproducto	Línea base			2026		2027		2028		2029		2030		Meta del periodo	
				Año	Datos Absolutos	Datos Relativos	Datos Absolutos	Datos relativos en porcentaje	Datos Absolutos	Datos relativos en porcentaje	Datos Absolutos	Datos relativos en porcentaje	Datos Absolutos	Datos relativos en porcentaje	Datos Absolutos	Datos relativos en porcentaje	Datos Absolutos	Datos relativos en porcentaje
Producto 1:	Servicios del Despacho Superior	Número de informes presentados	Informes presentados / Informes programados * 100.	2024	12	100	12	100	12	100	12	100	12	100	12	100	60	100
Subproduct o 1	Servicios del despacho superior	Número de informes presentados	Informes presentados / Informes programados * 100.	2024	12	100	12	100	12	100	12	100	12	100	12	100	60	100
Producto 2:	Servicios de seguimiento de casos de fenómeno criminal y casos especiales	Número de informes presentados	Informes presentados / Informes programados * 100.	2024	12	100	12	100	12	100	12	100	12	100	12	100	60	100
Subproduct o 1	Servicios de seguimiento de casos de fenómeno criminal y casos especiales	Número de informes presentados	Informes presentados / Informes programados * 100.	2024	12	100	12	100	12	100	12	100	12	100	12	100	60	100

Producto / Subproducto		Indicadores de Producto / subproducto																
		Nombre del indicador producto / subproducto	Fórmula del Indicador producto / subproducto	Línea base			2026		2027		2028		2029		2030		Meta del periodo	
				Año	Datos Absolutos	Datos Relativos	Datos Absolutos	Datos relativos en porcentaje	Datos Absolutos	Datos relativos en porcentaje	Datos Absolutos	Datos relativos en porcentaje	Datos Absolutos	Datos relativos en porcentaje	Datos Absolutos	Datos relativos en porcentaje	Datos Absolutos	Datos relativos en porcentaje
Producto 3:	Servicios de seguimiento y coordinación a política criminal democrática	Número de informes presentados	Informes presentados / Informes programados * 100.	2024	12	100	12	100	12	100	12	100	12	100	12	100	60	100
Subproduct o 1	Servicios de seguimiento y coordinación a política criminal democrática	Número de informes presentados	Informes presentados / Informes programados * 100.	2024	12	100	12	100	12	100	12	100	12	100	12	100	60	100
Producto 4:	Servicios de asuntos internacionales y cooperación	Número de informes presentados	Informes presentados / Informes programados * 100.	2024	12	100	12	100	12	100	12	100	12	100	12	100	60	100
Subproduct o 1	Servicios de asuntos internacionales y cooperación	Número de informes presentados	Informes presentados / Informes programados * 100.	2024	12	100	12	100	12	100	12	100	12	100	12	100	60	100
Producto 5:	Servicios de asesoría en materia de género	Número de informes presentados	Informes presentados / Informes programados * 100.	2024	12	100	12	100	12	100	12	100	12	100	12	100	60	100
Subproduct o 1	Servicios de asesoría en materia de género	Número de informes presentados	Informes presentados / Informes programados * 100.	2024	12	100	12	100	12	100	12	100	12	100	12	100	60	100

Producto / Subproducto		Indicadores de Producto / subproducto																
		Nombre del indicador producto / subproducto	Fórmula del Indicador producto / subproducto	Línea base			2026		2027		2028		2029		2030		Meta del periodo	
				Año	Datos Absolutos	Datos Relativos	Datos Absolutos	Datos relativos en porcentaje	Datos Absolutos	Datos relativos en porcentaje	Datos Absolutos	Datos relativos en porcentaje	Datos Absolutos	Datos relativos en porcentaje	Datos Absolutos	Datos relativos en porcentaje	Datos Absolutos	Datos relativos en porcentaje
Producto 6:	Servicios de Planificación, Análisis y Desarrollo Institucional	Número de informes presentados	Informes presentados / Informes programados * 100.	2024	12	100	12	100	12	100	12	100	12	100	12	100	60	100
Subproduct o 1	Servicios de Planificación, Análisis y Desarrollo Institucional	Número de informes presentados	Informes presentados / Informes programados * 100.	2024	12	100	12	100	12	100	12	100	12	100	12	100	60	100
Producto 7:	Servicios de asesoría en materia de pueblos indígenas	Número de informes presentados	Informes presentados / Informes programados * 100.	2024	12	100	12	100	12	100	12	100	12	100	12	100	60	100
Subproduct o 1	Servicios de asesoría en materia de pueblos indígenas	Número de informes presentados	Informes presentados / Informes programados * 100.	2024	12	100	12	100	12	100	12	100	12	100	12	100	60	100
Producto 8:	Servicios de asuntos privados y estratégicos	Número de informes presentados	Informes presentados / Informes programados * 100.	2024	12	100	12	100	12	100	12	100	12	100	12	100	60	100
Subproduct o 1	Servicios de asuntos privados y estratégicos	Número de informes presentados	Informes presentados / Informes programados * 100.	2024	12	100	12	100	12	100	12	100	12	100	12	100	60	100

Producto / Subproducto		Indicadores de Producto / subproducto																
		Nombre del indicador producto / subproducto	Fórmula del Indicador producto / subproducto	Línea base			2026		2027		2028		2029		2030		Meta del periodo	
				Año	Datos Absolutos	Datos Relativos	Datos Absolutos	Datos relativos en porcentaje	Datos Absolutos	Datos relativos en porcentaje	Datos Absolutos	Datos relativos en porcentaje	Datos Absolutos	Datos relativos en porcentaje	Datos Absolutos	Datos relativos en porcentaje	Datos Absolutos	Datos relativos en porcentaje
Producto 9:	Servicios de supervisión general	Número de informes presentados	Informes presentados / Informes programados * 100.	2024	12	100	12	100	12	100	12	100	12	100	12	100	60	100
Subproduct o 1	Servicios de supervisión general	Número de informes presentados	Informes presentados / Informes programados * 100.	2024	12	100	12	100	12	100	12	100	12	100	12	100	60	100
Producto 10:	Servicios de asesoría Jurídica	Número de informes presentados	Informes presentados / Informes programados * 100.	2024	12	100	12	100	12	100	12	100	12	100	12	100	60	100
Subproduct o 1	Servicios de asesoría Jurídica	Número de informes presentados	Informes presentados / Informes programados * 100.	2024	12	100	12	100	12	100	12	100	12	100	12	100	60	100
Producto 11:	Servicios de Jefatura administrativa	Número de informes presentados	Informes presentados / Informes programados * 100.	2024	12	100	12	100	12	100	12	100	12	100	12	100	60	100
Subproduct o 1	Servicios de Jefatura administrativa	Número de informes presentados	Informes presentados / Informes programados * 100.	2024	12	100	12	100	12	100	12	100	12	100	12	100	60	100

Producto / Subproducto		Indicadores de Producto / subproducto																
		Nombre del indicador producto / subproducto	Fórmula del Indicador producto / subproducto	Línea base			2026		2027		2028		2029		2030		Meta del periodo	
				Año	Datos Absolutos	Datos Relativos	Datos Absolutos	Datos relativos en porcentaje	Datos Absolutos	Datos relativos en porcentaje	Datos Absolutos	Datos relativos en porcentaje	Datos Absolutos	Datos relativos en porcentaje	Datos Absolutos	Datos relativos en porcentaje	Datos Absolutos	Datos relativos en porcentaje
Producto 12:	Servicios Financieros	Número de informes presentados	Informes presentados / Informes programados * 100.	2024	12	100	12	100	12	100	12	100	12	100	12	100	60	100
Subproduct o 1	Servicios Financieros	Número de informes presentados	Informes presentados / Informes programados * 100.	2024	12	100	12	100	12	100	12	100	12	100	12	100	60	100
Producto 13:	Servicios Administrativos	Número de informes presentados	Informes presentados / Informes programados * 100.	2024	12	100	12	100	12	100	12	100	12	100	12	100	60	100
Subproduct o 1	Servicios Administrativos	Número de informes presentados	Informes presentados / Informes programados * 100.	2024	12	100	12	100	12	100	12	100	12	100	12	100	60	100
Producto 14:	Servicios de recursos humanos	Número de informes presentados	Informes presentados / Informes programados * 100.	2024	12	100	12	100	12	100	12	100	12	100	12	100	60	100
Subproduct o 1	Servicios de Recursos Humanos	Número de informes presentados	Informes presentados / Informes programados * 100.	2024	12	100	12	100	12	100	12	100	12	100	12	100	60	100

Producto / Subproducto		Indicadores de Producto / subproducto																
		Nombre del indicador producto / subproducto	Fórmula del Indicador producto / subproducto	Línea base			2026		2027		2028		2029		2030		Meta del periodo	
				Año	Datos Absolutos	Datos Relativos	Datos Absolutos	Datos relativos en porcentaje	Datos Absolutos	Datos relativos en porcentaje	Datos Absolutos	Datos relativos en porcentaje	Datos Absolutos	Datos relativos en porcentaje	Datos Absolutos	Datos relativos en porcentaje	Datos Absolutos	Datos relativos en porcentaje
Producto 15:	Servicios de capacitación	Número de informes presentados	Informes presentados / Informes programados * 100.	2024	12	100	12	100	12	100	12	100	12	100	12	100	60	100
Subproduct o 1	Servicios de capacitación	Número de informes presentados	Informes presentados / Informes programados * 100.	2024	12	100	12	100	12	100	12	100	12	100	12	100	60	100
Producto 16:	Servicios de Auditoría Interna	Número de informes presentados	Informes presentados / Informes programados * 100.	2024	12	100	12	100	12	100	12	100	12	100	12	100	60	100
Subproduct o 1	Servicios de Auditoría Interna	Número de informes presentados	Informes presentados / Informes programados * 100.	2024	12	100	12	100	12	100	12	100	12	100	12	100	60	100
Producto 17:	Servicios de desarrollo Tecnológico	Número de informes presentados	Informes presentados / Informes programados * 100.	2024	12	100	12	100	12	100	12	100	12	100	12	100	60	100
Subproduct o 1	Servicios de desarrollo Tecnológico	Número de informes presentados	Informes presentados / Informes programados * 100.	2024	12	100	12	100	12	100	12	100	12	100	12	100	60	100

Producto / Subproducto		Indicadores de Producto / subproducto																
		Nombre del indicador producto / subproducto	Fórmula del Indicador producto / subproducto	Línea base			2026		2027		2028		2029		2030		Meta del periodo	
				Año	Datos Absolutos	Datos Relativos	Datos Absolutos	Datos relativos en porcentaje	Datos Absolutos	Datos relativos en porcentaje	Datos Absolutos	Datos relativos en porcentaje	Datos Absolutos	Datos relativos en porcentaje	Datos Absolutos	Datos relativos en porcentaje	Datos Absolutos	Datos relativos en porcentaje
Producto 18:	Servicios de Evaluación del desempeño	Número de informes presentados	Informes presentados / Informes programados * 100.	2024	12	100	12	100	12	100	12	100	12	100	12	100	60	100
Subproduct o 1	Servicios de Evaluación del desempeño	Número de informes presentados	Informes presentados / Informes programados * 100.	2024	12	100	12	100	12	100	12	100	12	100	12	100	60	100
Producto 19:	Servicios de Información	Número de informes presentados	Informes presentados / Informes programados * 100.	2024	12	100	12	100	12	100	12	100	12	100	12	100	60	100
Subproduct o 1	Servicios de Información	Número de informes presentados	Informes presentados / Informes programados * 100.	2024	12	100	12	100	12	100	12	100	12	100	12	100	60	100
Producto 20:	Servicios de Procedimientos disciplinarios	Número de informes presentados	Informes presentados / Informes programados * 100.	2024	12	100	12	100	12	100	12	100	12	100	12	100	60	100
Subproduct o 1	Servicios de Procedimientos disciplinarios	Número de informes presentados	Informes presentados / Informes programados * 100.	2024	12	100	12	100	12	100	12	100	12	100	12	100	60	100

Producto / Subproducto		Indicadores de Producto / subproducto																
		Nombre del indicador producto / subproducto	Fórmula del Indicador producto / subproducto	Línea base			2026		2027		2028		2029		2030		Meta del periodo	
				Año	Datos Absolutos	Datos Relativos	Datos Absolutos	Datos relativos en porcentaje	Datos Absolutos	Datos relativos en porcentaje	Datos Absolutos	Datos relativos en porcentaje	Datos Absolutos	Datos relativos en porcentaje	Datos Absolutos	Datos relativos en porcentaje	Datos Absolutos	Datos relativos en porcentaje
Producto 21:	Servicios de Seguridad	Número de informes presentados	Informes presentados / Informes programados * 100.	2024	12	100	12	100	12	100	12	100	12	100	12	100	60	100
Subproduct o 1	Servicios de Seguridad	Número de informes presentados	Informes presentados / Informes programados * 100.	2024	12	100	12	100	12	100	12	100	12	100	12	100	60	100
Producto 22:	Procedimientos disciplinarios resueltos	Número de informes presentados	Informes presentados / Informes programados * 100.	2024	12	100	12	100	12	100	12	100	12	100	12	100	60	100
Subproduct o 1	Procedimientos disciplinarios resueltos	Número de informes presentados	Informes presentados / Informes programados * 100.	2024	12	100	12	100	12	100	12	100	12	100	12	100	60	100
Producto 23:	Servicios de coordinación nacional	Número de informes presentados	Informes presentados / Informes programados * 100.	2024	96	100	96	100	96	100	96	100	96	100	96	100	480	100
Subproduct o 1	Servicios de Coordinación nacional	Número de informes presentados	Informes presentados / Informes programados * 100.	2024	96	100	96	100	96	100	96	100	96	100	96	100	480	100

Producto / Subproducto		Indicadores de Producto / subproducto																
		Nombre del indicador producto / subproducto	Fórmula del Indicador producto / subproducto	Línea base			2026		2027		2028		2029		2030		Meta del periodo	
				Año	Datos Absolutos	Datos Relativos	Datos Absolutos	Datos relativos en porcentaje	Datos Absolutos	Datos relativos en porcentaje	Datos Absolutos	Datos relativos en porcentaje	Datos Absolutos	Datos relativos en porcentaje	Datos Absolutos	Datos relativos en porcentaje	Datos Absolutos	Datos relativos en porcentaje
Producto 24:	Bienes de uso temporal	Número de informes presentados	Informes presentados / Informes programados * 100.	2024	12	100	12	100	12	100	12	100	12	100	12	100	60	100
Subproduct o 1	Bienes de Uso Temporal	Número de informes presentados	Informes presentados / Informes programados * 100.	2024	12	100	12	100	12	100	12	100	12	100	12	100	60	100
Producto 25:	Servicios De Coordinación Región I Metropolitana	Número de informes presentados	Informes presentados / Informes programados * 100.	2024	12	100	12	100	12	100	12	100	12	100	12	100	60	100
Subproduct o 1	Servicios De Coordinación Región I Metropolitana	Número de informes presentados	Informes presentados / Informes programados * 100.	2024	12	100	12	100	12	100	12	100	12	100	12	100	60	100
Producto 26:	Servicios de Información Pública	Número de informes presentados	Informes presentados / Informes programados * 100.	2024	12	100	12	100	12	100	12	100	12	100	12	100	60	100
Subproduct o 1	Servicios de Información Pública	Número de informes presentados	Informes presentados / Informes programados * 100.	2024	12	100	12	100	12	100	12	100	12	100	12	100	60	100

Producto / Subproducto		Indicadores de Producto / subproducto																
		Nombre del indicador producto / subproducto	Fórmula del Indicador producto / subproducto	Línea base			2026		2027		2028		2029		2030		Meta del periodo	
				Año	Datos Absolutos	Datos Relativos	Datos Absolutos	Datos relativos en porcentaje	Datos Absolutos	Datos relativos en porcentaje	Datos Absolutos	Datos relativos en porcentaje	Datos Absolutos	Datos relativos en porcentaje	Datos Absolutos	Datos relativos en porcentaje	Datos Absolutos	Datos relativos en porcentaje
Producto 27:	Servicios de coordinación Región II Guatemala	Número de informes presentados	Informes presentados / Informes programados * 100.	2024	12	100	12	100	12	100	12	100	12	100	12	100	60	100
Subproduct o 1	Servicios de coordinación Región II Guatemala	Número de informes presentados	Informes presentados / Informes programados * 100.	2024	12	100	12	100	12	100	12	100	12	100	12	100	60	100
Producto 28:	Servicios Técnicos y Administrativos	Número de informes presentados	Informes presentados / Informes programados * 100.	2024	96	100	96	100	96	100	96	100	96	100	96	100	480	100
Subproduct o 1	Servicios Técnicos y Administrativos	Número de informes presentados	Informes presentados / Informes programados * 100.	2024	96	100	96	100	96	100	96	100	96	100	96	100	480	100
Producto 29:	Servicios en materia contra la corrupción	Número de informes presentados	Informes presentados / Informes programados * 100.	2024	12	100	12	100	12	100	12	100	12	100	12	100	60	100
Subproduct o 1	Servicios en materia contra la corrupción	Número de informes presentados	Informes presentados / Informes programados * 100.	2024	12	100	12	100	12	100	12	100	12	100	12	100	60	100

Producto / Subproducto		Indicadores de Producto / subproducto																
		Nombre del indicador producto / subproducto	Fórmula del Indicador producto / subproducto	Línea base			2026		2027		2028		2029		2030		Meta del periodo	
				Año	Datos Absolutos	Datos Relativos	Datos Absolutos	Datos relativos en porcentaje	Datos Absolutos	Datos relativos en porcentaje	Datos Absolutos	Datos relativos en porcentaje	Datos Absolutos	Datos relativos en porcentaje	Datos Absolutos	Datos relativos en porcentaje	Datos Absolutos	Datos relativos en porcentaje
Producto 30:	Servicios de atención especializados de asuntos internacionales	Número de informes presentados	Informes presentados / Informes programados * 100.	2024	12	100	12	100	12	100	12	100	12	100	12	100	60	100
Subproduct o 1	Servicios de atención especializados de asuntos internacionales	Número de informes presentados	Informes presentados / Informes programados * 100.	2024	12	100	12	100	12	100	12	100	12	100	12	100	60	100
Producto 31:	Servicio de asesoría en análisis y verificación	Número de informes presentados	Informes presentados / Informes programados * 100.	2024	12	100	12	100	12	100	12	100	12	100	12	100	60	100
Subproduct o 1	Servicio de asesoría en análisis y verificación	Número de informes presentados	Informes presentados / Informes programados * 100.	2024	12	100	12	100	12	100	12	100	12	100	12	100	60	100
Producto 32:	Servicios de fortalecimiento y modernización del Ministerio Público	Número de informes presentados	Informes presentados / Informes programados * 100.	2024	12	100	12	100	12	100	12	100	12	100	12	100	60	100
Subproduct o 1	Servicios de fortalecimiento y modernización del Ministerio Público	Número de informes presentados	Informes presentados / Informes programados * 100.	2024	12	100	12	100	12	100	12	100	12	100	12	100	60	100

Producto / Subproducto		Indicadores de Producto / subproducto																
		Nombre del indicador producto / subproducto	Fórmula del Indicador producto / subproducto	Línea base			2026		2027		2028		2029		2030		Meta del periodo	
				Año	Datos Absolutos	Datos Relativos	Datos Absolutos	Datos relativos en porcentaje	Datos Absolutos	Datos relativos en porcentaje	Datos Absolutos	Datos relativos en porcentaje	Datos Absolutos	Datos relativos en porcentaje	Datos Absolutos	Datos relativos en porcentaje	Datos Absolutos	Datos relativos en porcentaje
Producto 33:	Denuncias en Fiscalías Distritales atendidas	Porcentaje de denuncias atendidas en fiscalías Distritales	Atención de denuncias/ Denuncias programadas * 100	2024	150,894	100	321,301	213	327,727	217	334,282	222	340,967	226	347,787	230	1,672,063	222
Subproduct o 1	Denuncias de delitos de acción penal pública en Fiscalías Distritales con salida procesal	Porcentaje de denuncias con salida procesal en fiscalías Distritales	Atención de denuncias / Denuncias programadas * 100	2024	135,888	100	148,381	109	151,349	111	154,376	114	157,463	116	160,612	118	772,181	114
Producto 34:	Denuncias en Fiscalías Municipales atendidas	Porcentaje de denuncias atendidas en fiscalías Municipales	Atención de denuncias/ Denuncias programadas * 100	2024	89,604	100	91,895	103	93,733	105	95,608	107	97,520	109	99,470	111	478,225	107
Subproduct o 1	Denuncias de delitos de acción penal pública en Fiscalías Municipales con salida procesal	Porcentaje de denuncias con salida procesal en fiscalías Municipales	Salidas procesales / salidas procesales programadas * 100	2024	114,231	100	103,008	90	105,068	92	107,170	94	109,313	96	111,499	98	536,058	94
Producto 35:	Denuncias en Agencias Fiscales atendidas	Porcentaje de denuncias atendidas en Agencias Fiscales	Atención de denuncias/ Denuncias programadas * 100	2024	107,731	100	114,241	106	116,526	108	118,856	110	121,233	113	123,658	115	594,515	110

Producto / Subproducto		Indicadores de Producto / subproducto																
		Nombre del indicador producto / subproducto	Fórmula del Indicador producto / subproducto	Línea base			2026		2027		2028		2029		2030		Meta del periodo	
				Año	Datos Absolutos	Datos Relativos	Datos Absolutos	Datos relativos en porcentaje	Datos Absolutos	Datos relativos en porcentaje	Datos Absolutos	Datos relativos en porcentaje	Datos Absolutos	Datos relativos en porcentaje	Datos Absolutos	Datos relativos en porcentaje	Datos Absolutos	Datos relativos en porcentaje
Subproduct o 1	Denuncias de delitos de acción penal pública en Agencias Fiscales con salida procesal	Porcentaje de denuncias con salida procesal en Agencias Fiscales	Salidas procesales / salidas procesales programadas * 100	2024	89,390	100	86,395	97	88,123	99	89,885	101	91,683	103	93,517	105	449,603	101
Producto 36:	Denuncias de delitos contra el crimen organizado atendidas	Porcentaje de denuncias atendidas en fiscalías especializadas	Atención de denuncias / Denuncias programadas * 100	2024	5,741	100	9,391	164	9,579	167	9,770	170	9,966	174	10,165	177	48,871	170
Subproduct o 1	Denuncias de delitos contra el crimen organizado con salida procesal.	Porcentaje de denuncias con salida procesal en fiscalías especializadas	Salidas procesales / salidas procesales programadas * 100	2024	10,201	100	4,226	41	4,311	42	4,397	43	4,485	44	4,574	45	21,992	43
Producto 37:	Denuncias de delitos contra el ambiente atendidas	Porcentaje de denuncias atendidas en fiscalías especializadas	Atención de denuncias / Denuncias programadas * 100	2024	1,333	100	2,159	162	2,202	165	2,246	169	2,291	172	2,337	175	11,236	169
Subproduct o 1	Denuncias de delitos contra el ambiente con salida procesal.	Porcentaje de denuncias con salida procesal en fiscalías especializadas	Salidas procesales / salidas procesales programadas * 100	2024	2,653	100	2,297	87	2,343	88	2,390	90	2,438	92	2,486	94	11,954	90
Producto 38:	Denuncias de delitos de narcoactividad atendidas	Porcentaje de denuncias atendidas en	Atención de denuncias / Denuncias	2024	739	100	1,260	171	1,285	174	1,311	177	1,337	181	1,364	185	6,557	177

Producto / Subproducto		Indicadores de Producto / subproducto																
		Nombre del indicador producto / subproducto	Fórmula del Indicador producto / subproducto	Línea base			2026		2027		2028		2029		2030		Meta del periodo	
				Año	Datos Absolutos	Datos Relativos	Datos Absolutos	Datos relativos en porcentaje	Datos Absolutos	Datos relativos en porcentaje	Datos Absolutos	Datos relativos en porcentaje	Datos Absolutos	Datos relativos en porcentaje	Datos Absolutos	Datos relativos en porcentaje	Datos Absolutos	Datos relativos en porcentaje
		fiscalías especializadas	programadas * 100															
Subproduct o 1	Denuncias de delitos de narcoactividad con salida procesal	Porcentaje de denuncias atendidas en fiscalías especializadas	Salidas procesales / salidas procesales programadas * 100	2024	1,294	100	858	66	875	68	893	69	911	70	929	72	4,465	69
Producto 39:	Denuncias de delitos contra el patrimonio cultural de la Nación atendidas	Porcentaje de denuncias atendidas en fiscalías especializadas	Atención de denuncias / Denuncias programadas * 100	2024	161	100	208	129	212	132	216	134	221	137	225	140	1,082	134
Subproduct o 1	Denuncias de delitos contra el patrimonio cultural de la nación con salida procesal	Porcentaje de denuncias con salida procesal en fiscalías especializadas	Salidas procesales / salidas procesales programadas * 100	2024	609	100	209	34	213	35	217	36	222	36	226	37	1,088	36
Producto 40:	Denuncias de delitos contra la vida y la integridad de las personas atendidas	Porcentaje de denuncias atendidas en fiscalías especializadas	Atención de denuncias / Denuncias programadas * 100	2024	3,226	100	4,965	154	5,064	157	5,166	160	5,269	163	5,374	167	25,838	160
Subproduct o 1	Denuncias de delitos contra la vida y la integridad de las personas con salida procesal.	Porcentaje de denuncias con salida procesal en fiscalías especializadas	Salidas procesales / salidas procesales programadas * 100	2024	6,252	100	6,594	105	6,726	108	6,860	110	6,998	112	7,138	114	34,315	110

Producto / Subproducto		Indicadores de Producto / subproducto																
		Nombre del indicador producto / subproducto	Fórmula del Indicador producto / subproducto	Línea base			2026		2027		2028		2029		2030		Meta del periodo	
				Año	Datos Absolutos	Datos Relativos	Datos Absolutos	Datos relativos en porcentaje	Datos Absolutos	Datos relativos en porcentaje	Datos Absolutos	Datos relativos en porcentaje	Datos Absolutos	Datos relativos en porcentaje	Datos Absolutos	Datos relativos en porcentaje	Datos Absolutos	Datos relativos en porcentaje
Producto 41:	Denuncias de delitos contra la trata de personas atendidas	Porcentaje de denuncias atendidas en fiscalías especializadas	Atención de denuncias / Denuncias programadas * 100	2024	1,056	100	983	93	1,003	95	1,023	97	1,043	99	1,064	101	5,116	97
Subproduct o 1	Denuncias de delitos contra la trata de personas con salida procesal	Porcentaje de denuncias con salida procesal en fiscalías especializadas	Salidas procesales / salidas procesales programadas * 100	2024	679	100	694	102	708	104	722	106	736	108	751	111	3,612	106
Producto 42:	Denuncias contra delitos de lavado de dinero u otros activos atendidos	Porcentaje de denuncias atendidas en fiscalías especializadas	Atención de denuncias / Denuncias programadas * 100	2024	327	100	300	92	306	94	312	95	318	97	325	99	1,561	95
Subproduct o 1	Denuncias contra delitos de lavado de dinero u otros activos con salida procesal	Porcentaje de denuncias con salida procesal en fiscalías especializadas	Salidas procesales / salidas procesales programadas * 100	2024	1,058	100	646	61	659	62	672	64	686	65	699	66	3,362	64
Producto 43:	Denuncias de delitos administrativos, atendidas	Porcentaje de denuncias atendidas en fiscalías especializadas	Atención de denuncias / Denuncias programadas * 100	2024	403	100	3,000	744	3,060	759	3,121	774	3,184	790	3,247	806	15,612	775
Subproduct o 1	Denuncias de delitos administrativos con salida procesal.	Porcentaje de denuncias con salida procesal en fiscalías especializadas	Salidas procesales / salidas procesales programadas * 100	2024	1,473	100	1,376	93	1,404	95	1,432	97	1,460	99	1,489	101	7,161	97

Producto / Subproducto		Indicadores de Producto / subproducto																
		Nombre del indicador producto / subproducto	Fórmula del Indicador producto / subproducto	Línea base			2026		2027		2028		2029		2030		Meta del periodo	
				Año	Datos Absolutos	Datos Relativos	Datos Absolutos	Datos relativos en porcentaje	Datos Absolutos	Datos relativos en porcentaje	Datos Absolutos	Datos relativos en porcentaje	Datos Absolutos	Datos relativos en porcentaje	Datos Absolutos	Datos relativos en porcentaje	Datos Absolutos	Datos relativos en porcentaje
Producto 44:	Denuncias de delitos en contra los derechos humanos atendidas	Porcentaje de denuncias atendidas en fiscalías especializadas	Atención de denuncias / Denuncias programadas * 100	2024	58	100	82	141	84	144	85	147	87	150	89	153	427	147
Subproduct o 1	Denuncias de delitos en contra de los derechos humanos con salida procesal	Porcentaje de denuncias con salida procesal en fiscalías especializadas	Salidas procesales / salidas procesales programadas * 100	2024	130	100	91	70	93	71	95	73	97	74	99	76	474	73
Producto 45:	Denuncias de delitos contra la propiedad intelectual atendidas	Porcentaje de denuncias atendidas en fiscalías especializadas	Atención de denuncias / Denuncias programadas * 100	2024	219	100	383	175	391	178	398	182	406	186	415	189	1,993	182
Subproduct o 1	Denuncias de delitos contra la propiedad intelectual con salida procesal.	Porcentaje de denuncias con salida procesal en fiscalías especializadas	Salidas procesales / salidas procesales programadas * 100	2024	372	100	482	130	492	132	501	135	512	138	522	140	2,508	135
Producto 46:	Denuncias de delitos económicos atendidas	Porcentaje de denuncias atendidas en fiscalías especializadas	Atención de denuncias / Denuncias programadas * 100	2024	141	100	350	248	357	253	364	258	371	263	379	269	1,821	258
Subproduct o 1	Denuncias de delitos económicos con salida procesal	Porcentaje de denuncias con salida procesal en fiscalías especializadas	Salidas procesales / salidas procesales programadas * 100	2024	612	100	550	90	561	92	572	94	584	95	595	97	2,862	94

Producto / Subproducto		Indicadores de Producto / subproducto																
		Nombre del indicador producto / subproducto	Fórmula del Indicador producto / subproducto	Línea base			2026		2027		2028		2029		2030		Meta del periodo	
				Año	Datos Absolutos	Datos Relativos	Datos Absolutos	Datos relativos en porcentaje	Datos Absolutos	Datos relativos en porcentaje	Datos Absolutos	Datos relativos en porcentaje	Datos Absolutos	Datos relativos en porcentaje	Datos Absolutos	Datos relativos en porcentaje	Datos Absolutos	Datos relativos en porcentaje
Producto 47:	Atención permanente a casos especiales de UNILAT	Número de informes presentados	Informes presentados / Informes programados * 100.	2024	12	100	12	100	12	102	12	104	13	106	13	108	62	104
Subproduct o 1	Atención permanente a casos especiales de UNILAT	Número de informes presentados	Informes presentados / Informes programados * 100.	2024	12	100	12	100	12	102	12	104	13	106	13	108	62	104
Producto 48:	Denuncias contra el delito de extorsión atendidas	Porcentaje de denuncias atendidas en fiscalías especializadas	Atención de denuncias / Denuncias programadas * 100	2024	12,900	100	15,511	120	15,821	123	16,138	125	16,460	128	16,790	130	80,720	125
Subproduct o 1	Denuncias contra el delito de extorsión con salida procesal	Porcentaje de denuncias con salida procesal en fiscalías especializadas	Salidas procesales / salidas procesales programadas * 100	2024	15,230	100	9,811	64	10,007	66	10,207	67	10,412	68	10,620	70	51,057	67
Producto 49:	Denuncias contra el delito de corrupción atendidas	Porcentaje de denuncias atendidas en fiscalías especializadas	Atención de denuncias / Denuncias programadas * 100	2024	576	100	705	122	719	125	733	127	748	130	763	132	3,669	127
Subproduct o 1	Denuncias contra el delito de corrupción con salida procesal	Porcentaje de denuncias con salida procesal en fiscalías especializadas	Salidas procesales / salidas procesales	2024	1,102	100	2,340	212	2,387	217	2,435	221	2,483	225	2,533	230	12,177	221

Producto / Subproducto		Indicadores de Producto / subproducto																
		Nombre del indicador producto / subproducto	Fórmula del Indicador producto / subproducto	Línea base			2026		2027		2028		2029		2030		Meta del periodo	
				Año	Datos Absolutos	Datos Relativos	Datos Absolutos	Datos relativos en porcentaje	Datos Absolutos	Datos relativos en porcentaje	Datos Absolutos	Datos relativos en porcentaje	Datos Absolutos	Datos relativos en porcentaje	Datos Absolutos	Datos relativos en porcentaje	Datos Absolutos	Datos relativos en porcentaje
			programadas * 100															
Producto 50:	Denuncias de delitos de asuntos internos atendidas	Porcentaje de denuncias atendidas en fiscalías especializadas	Atención de denuncias / Denuncias programadas * 100	2024	288	100	550	191	561	195	572	199	584	203	595	207	2,862	199
Subproduct o 1	Denuncias de delitos asuntos internos con salida procesal	Porcentaje de denuncias con salida procesal en fiscalías especializadas	Salidas procesales / salidas procesales programadas * 100	2024	1,073	100	563	52	574	54	586	55	597	56	609	57	2,930	55
Producto 51:	Casos liquidados	Número de casos liquidados	Casos liquidados / Casos liquidados programados * 100	2024	45,492	100	652	1	665	1	678	1	692	2	706	2	3,393	1
Subproduct o 1	Casos liquidados	Número de casos liquidados	Casos liquidados / Casos liquidados programados * 100	2024	45,492	100	652	1	665	1	678	1	692	2	706	2	3,393	1
Producto 52:	Ejecutorias e incidentes realizadas	Número de ejecutorias e incidentes	Ejecutoria e incidentes / Ejecutorias e incidentes programados * 100	2024	13,223	100	20,194	153	20,598	156	21,010	159	21,430	162	21,859	165	105,090	159

Producto / Subproducto		Indicadores de Producto / subproducto																
		Nombre del indicador producto / subproducto	Fórmula del Indicador producto / subproducto	Línea base			2026		2027		2028		2029		2030		Meta del periodo	
				Año	Datos Absolutos	Datos Relativos	Datos Absolutos	Datos relativos en porcentaje	Datos Absolutos	Datos relativos en porcentaje	Datos Absolutos	Datos relativos en porcentaje	Datos Absolutos	Datos relativos en porcentaje	Datos Absolutos	Datos relativos en porcentaje	Datos Absolutos	Datos relativos en porcentaje
Subproduct o 1	Ejecutorias e incidentes realizadas	Número de ejecutorias e incidentes	Ejecutoria e incidentes / Ejecutorias e incidentes programados * 100	2024	13,223	100	20,194	153	20,598	156	21,010	159	21,430	162	21,859	165	105,090	159
Producto 53:	Acciones de amparos interpuestos	Número de amparos interpuestos	Atención de denuncias / Denuncias programadas * 100	2024	5,528	100	1,639	30	1,672	30	1,705	31	1,739	31	1,774	32	8,529	31
Subproduct o 1	Acciones de amparos interpuestos	Número de amparos interpuestos	Amparos interpuestos / amparos interpuestos programados * 100	2024	5,528	100	1,639	30	1,672	30	1,705	31	1,739	31	1,774	32	8,529	31
Producto 54:	Recursos de apelación especial interpuestas	Número de informes presentados	Atención de denuncias / Denuncias programadas * 100	2024	666	100	1,317	198	1,343	202	1,370	206	1,398	210	1,426	214	6,854	206
Subproduct o 1	Recursos de apelación especial interpuestas	Número de informes presentados	Informes presentados / Informes programados * 100.	2024	666	100	1,317	198	1,343	202	1,370	206	1,398	210	1,426	214	6,854	206
Producto 55:	Denuncias de casos especiales contra la impunidad atendidas	Porcentaje de denuncias atendidas en fiscalías especializadas	Atención de denuncias / Denuncias programadas * 100	2024	50	100	20	40	20	41	21	42	21	42	22	43	104	42

Producto / Subproducto		Indicadores de Producto / subproducto																
		Nombre del indicador producto / subproducto	Fórmula del Indicador producto / subproducto	Línea base			2026		2027		2028		2029		2030		Meta del periodo	
				Año	Datos Absolutos	Datos Relativos	Datos Absolutos	Datos relativos en porcentaje	Datos Absolutos	Datos relativos en porcentaje	Datos Absolutos	Datos relativos en porcentaje	Datos Absolutos	Datos relativos en porcentaje	Datos Absolutos	Datos relativos en porcentaje	Datos Absolutos	Datos relativos en porcentaje
Subproduct o 1	Denuncias de casos especiales contra la impunidad con salida procesal.	Porcentaje de denuncias con salida procesal en fiscalías especializadas	Salidas procesales / salidas procesales programadas * 100	2024	140	100	75	54	77	55	78	56	80	57	81	58	390	56
Producto 56:	Denuncias contra el delito de femicidio atendidas	Porcentaje de denuncias atendidas en fiscalías especializadas	Atención de denuncias / Denuncias programadas * 100	2024	364	100	702	193	716	197	730	201	745	205	760	209	3,653	201
Subproduct o 1	Denuncias contra el delito de femicidio con salida procesal	Porcentaje de denuncias con salida procesal en fiscalías especializadas	Salidas procesales / salidas procesales programadas * 100	2024	637	100	596	94	608	95	620	97	632	99	645	101	3,102	97
Producto 57:	Denuncias de delitos contra la niñez y adolescencia atendidas	Porcentaje de denuncias atendidas en fiscalías especializadas	Atención de denuncias / Denuncias programadas * 100	2024	3,254	100	5,657	174	5,770	177	5,886	181	6,003	184	6,123	188	29,439	181
Subproduct o 1	Denuncias de delitos contra la niñez y adolescencia con salida procesal	Porcentaje de denuncias con salida procesal en fiscalías especializadas	Salidas procesales / salidas procesales programadas * 100	2024	3,508	100	5,990	171	6,110	174	6,232	178	6,357	181	6,484	185	31,172	178
Producto 58:	Denuncias contra delitos electorales atendidas	Porcentaje de denuncias atendidas en fiscalías especializadas	Atención de denuncias / Denuncias programadas * 100	2024	9	100	40	444	41	453	42	462	42	472	43	481	208	463

Producto / Subproducto		Indicadores de Producto / subproducto																
		Nombre del indicador producto / subproducto	Fórmula del Indicador producto / subproducto	Línea base			2026		2027		2028		2029		2030		Meta del periodo	
				Año	Datos Absolutos	Datos Relativos	Datos Absolutos	Datos relativos en porcentaje	Datos Absolutos	Datos relativos en porcentaje	Datos Absolutos	Datos relativos en porcentaje	Datos Absolutos	Datos relativos en porcentaje	Datos Absolutos	Datos relativos en porcentaje	Datos Absolutos	Datos relativos en porcentaje
Subproduct o 1	Denuncias contra delitos electorales con salida procesal	Porcentaje de denuncias con salida procesal en fiscalías especializadas	Salidas procesales / salidas procesales programadas * 100	2024	240	100	35	15	36	15	36	15	37	15	38	16	182	15
Producto 59:	Denuncias de delitos de fiscalía de casos especiales atendidas	Porcentaje de denuncias atendidas en fiscalías especializadas	Atención de denuncias / Denuncias programadas * 100	2024	613	100	5,965	973	6,084	993	6,206	1,012	6,330	1,033	6,457	1,053	31,042	1,013
Subproduct o 1	Denuncias de delitos de fiscalía de casos especiales con salida procesal	Porcentaje de denuncias con salida procesal en fiscalías especializadas	Salidas procesales / salidas procesales programadas * 100	2024	7,647	100	2,657	35	2,710	35	2,764	36	2,820	37	2,876	38	13,827	36
Producto 60:	Denuncias de delitos contra secuestros atendidas	Porcentaje de denuncias atendidas en fiscalías especializadas	Atención de denuncias / Denuncias programadas * 100	2024	236	100	105	44	107	45	109	46	111	47	114	48	546	46
Subproduct o 1	Denuncias de delitos contra secuestros con salida procesal	Porcentaje de denuncias con salida procesal en fiscalías especializadas	Salidas procesales / salidas procesales programadas * 100	2024	598	100	679	114	693	116	706	118	721	120	735	123	3,534	118
Producto 61:	Denuncias de delitos contra periodistas atendidas	Porcentaje de denuncias atendidas en fiscalías especializadas	Atención de denuncias / Denuncias programadas * 100	2024	35	100	48	137	49	140	50	143	51	146	52	148	250	143

Producto / Subproducto		Indicadores de Producto / subproducto																
		Nombre del indicador producto / subproducto	Fórmula del Indicador producto / subproducto	Línea base			2026		2027		2028		2029		2030		Meta del periodo	
				Año	Datos Absolutos	Datos Relativos	Datos Absolutos	Datos relativos en porcentaje	Datos Absolutos	Datos relativos en porcentaje	Datos Absolutos	Datos relativos en porcentaje	Datos Absolutos	Datos relativos en porcentaje	Datos Absolutos	Datos relativos en porcentaje	Datos Absolutos	Datos relativos en porcentaje
Subproduct o 1	Denuncias de delitos contra periodistas con salida procesal	Porcentaje de denuncias con salida procesal en fiscalías especializadas	Salidas procesales / salidas procesales programadas * 100	2024	68	100	53	78	54	80	55	81	56	83	57	84	276	81
Producto 62:	Denuncias de delitos contra operadores de justicia y sindicalistas atendidas	Porcentaje de denuncias atendidas en fiscalías especializadas	Atención de denuncias / Denuncias programadas * 100	2024	850	100	800	94	816	96	832	98	849	100	866	102	4,163	98
Subproduct o 1	Denuncias de delitos contra operadores de justicia y sindicalistas con salida procesal	Porcentaje de denuncias con salida procesal en fiscalías especializadas	Salidas procesales / salidas procesales programadas * 100	2024	1,540	100	535	35	546	35	557	36	568	37	579	38	2,784	36
Producto 63:	Denuncias contra delitos de contrabando y defraudación aduanera atendidas	Porcentaje de denuncias atendidas en fiscalías especializadas	Atención de denuncias / Denuncias programadas * 100	2024	110	100	360	327	367	334	375	340	382	347	390	354	1,873	341
Subproduct o 1	Denuncias contra delitos de contrabando y defraudación aduanera con salida procesal	Porcentaje de denuncias con salida procesal en fiscalías especializadas	Salidas procesales / salidas procesales programadas * 100	2024	382	100	458	120	467	122	477	125	486	127	496	130	2,383	125

Producto / Subproducto		Indicadores de Producto / subproducto																
		Nombre del indicador producto / subproducto	Fórmula del Indicador producto / subproducto	Línea base			2026		2027		2028		2029		2030		Meta del periodo	
				Año	Datos Absolutos	Datos Relativos	Datos Absolutos	Datos relativos en porcentaje	Datos Absolutos	Datos relativos en porcentaje	Datos Absolutos	Datos relativos en porcentaje	Datos Absolutos	Datos relativos en porcentaje	Datos Absolutos	Datos relativos en porcentaje	Datos Absolutos	Datos relativos en porcentaje
Producto 64:	Denuncias contra delitos de tráfico ilícito de migrantes atendidas	Porcentaje de denuncias atendidas en fiscalías especializadas	Atención de denuncias / Denuncias programadas * 100	2024	44	100	240	545	245	556	250	567	255	579	260	590	1,249	568
Subproduct o 1	Denuncias contra delitos de tráfico ilícito de migrantes con salida procesal	Porcentaje de denuncias con salida procesal en fiscalías especializadas	Salidas procesales / salidas procesales programadas * 100	2024	192	100	430	224	439	228	447	233	456	238	465	242	2,238	233
Producto 65:	Denuncias contra delitos en aeropuertos y aeródromos y aeródromos atendidas	Porcentaje de denuncias atendidas en fiscalías especializadas	Atención de denuncias / Denuncias programadas * 100	2024	178	100	300	169	306	172	312	175	318	179	325	182	1,561	175
Subproduct o 1	Denuncias contra delitos en aeropuertos y aeródromos con salida procesal	Porcentaje de denuncias con salida procesal en fiscalías especializadas	Salidas procesales / salidas procesales programadas * 100	2024	12	100	60	500	61	510	62	520	64	531	65	541	312	520
Producto 66:	Denuncias de delitos cometidos por pandillas transnacionales atendidas	Porcentaje de denuncias atendidas en fiscalías especializadas	Atención de denuncias / Denuncias programadas * 100	2024	18	100	12	67	12	68	12	69	13	71	13	72	62	69

Producto / Subproducto		Indicadores de Producto / subproducto																
		Nombre del indicador producto / subproducto	Fórmula del Indicador producto / subproducto	Línea base			2026		2027		2028		2029		2030		Meta del periodo	
				Año	Datos Absolutos	Datos Relativos	Datos Absolutos	Datos relativos en porcentaje	Datos Absolutos	Datos relativos en porcentaje	Datos Absolutos	Datos relativos en porcentaje	Datos Absolutos	Datos relativos en porcentaje	Datos Absolutos	Datos relativos en porcentaje	Datos Absolutos	Datos relativos en porcentaje
Subproduct o 1	Denuncias por delitos cometidos por pandillas a nivel transnacional con salida procesal	Porcentaje de denuncias con salida procesal en fiscalías especializadas	Salidas procesales / salidas procesales programadas * 100	2024	22	100	18	82	18	83	19	85	19	87	19	89	94	85
Producto 67:	Solicitud de la acción de extinción de dominio	Número de solicitudes presentadas	Atención de denuncias / Denuncias programadas * 100	2024	35	100	85	243	87	248	88	253	90	258	92	263	442	253
Subproduct o 1	Solicitud de la acción de extinción de dominio	Número de solicitudes presentadas	Solicitudes presentadas / Solicitudes programadas * 100.	2024	35	100	85	243	87	248	88	253	90	258	92	263	442	253
Producto 68:	Denuncias contra delitos transnacionales atendidas	Porcentaje de denuncias atendidas en fiscalías especializadas	Atención de denuncias / Denuncias programadas * 100	2024	56	100	100	179	102	182	104	186	106	190	108	193	520	186
Subproduct o 1	Denuncias contra delitos transnacionales con salida procesal	Porcentaje de denuncias con salida procesal en fiscalías especializadas	Salidas procesales / salidas procesales programadas * 100	2024	433	100	125	29	128	29	130	30	133	31	135	31	651	30

Producto / Subproducto		Indicadores de Producto / subproducto																
		Nombre del indicador producto / subproducto	Fórmula del Indicador producto / subproducto	Línea base			2026		2027		2028		2029		2030		Meta del periodo	
				Año	Datos Absolutos	Datos Relativos	Datos Absolutos	Datos relativos en porcentaje	Datos Absolutos	Datos relativos en porcentaje	Datos Absolutos	Datos relativos en porcentaje	Datos Absolutos	Datos relativos en porcentaje	Datos Absolutos	Datos relativos en porcentaje	Datos Absolutos	Datos relativos en porcentaje
Producto 69:	Denuncias de delitos contra turistas extranjeros atendidas	Porcentaje de denuncias atendidas en fiscalías especializadas	Atención de denuncias / Denuncias programadas * 100	2024	389	100	415	107	423	109	432	111	440	113	449	115	2,160	111
Subproduct o 1	Denuncias de delitos contra turistas extranjeros con salida procesal	Porcentaje de denuncias con salida procesal en fiscalías especializadas	Salidas procesales / salidas procesales programadas * 100	2024	501	100	372	74	379	76	387	77	395	79	403	80	1,936	77
Producto 70:	Denuncias contra delitos de usurpación atendidas	Porcentaje de denuncias atendidas en fiscalías especializadas	Atención de denuncias / Denuncias programadas * 100	2024	559	100	720	129	734	131	749	134	764	137	779	139	3,747	134
Subproduct o 1	Denuncias contra delitos de usurpación con salida procesal	Porcentaje de denuncias con salida procesal en fiscalías especializadas	Salidas procesales / salidas procesales programadas * 100	2024	1,064	100	432	41	441	41	449	42	458	43	468	44	2,248	42
Producto 71:	Denuncias contra delitos de Investigación Criminal Transnacional atendidas	Porcentaje de denuncias atendidas en fiscalías especializadas	Atención de denuncias / Denuncias programadas * 100	2024	7	100	12	171	12	175	12	178	13	182	13	186	62	178

Producto / Subproducto		Indicadores de Producto / subproducto																
		Nombre del indicador producto / subproducto	Fórmula del Indicador producto / subproducto	Línea base			2026		2027		2028		2029		2030		Meta del periodo	
				Año	Datos Absolutos	Datos Relativos	Datos Absolutos	Datos relativos en porcentaje	Datos Absolutos	Datos relativos en porcentaje	Datos Absolutos	Datos relativos en porcentaje	Datos Absolutos	Datos relativos en porcentaje	Datos Absolutos	Datos relativos en porcentaje	Datos Absolutos	Datos relativos en porcentaje
Subproduct o 1	Denuncias contra delitos de Investigación Criminal Transnacional con salida procesal	Porcentaje de denuncias con salida procesal en fiscalías especializadas	Salidas procesales / salidas procesales programadas * 100	2024	8	100	12	150	12	153	12	156	13	159	13	162	62	156
Producto 72:	Denuncias de delitos de Reacción Inmediata Transnacional atendidas	Porcentaje de denuncias atendidas en fiscalías especializadas	Atención de denuncias / Denuncias programadas * 100	2024	3,170	100	15	0	15	0	16	0	16	1	16	1	78	0
Subproduct o 1	Denuncias de delitos de Reacción Inmediata Transnacional con salida procesal	Porcentaje de denuncias con salida procesal en fiscalías especializadas	Salidas procesales / salidas procesales programadas * 100	2024	1,613	100	8	0	8	1	8	1	8	1	9	1	42	1
Producto 73:	Denuncias contra delitos de adolescentes en conflicto con la ley penal atendidas	Porcentaje de denuncias atendidas en fiscalías especializadas	Atención de denuncias / Denuncias programadas * 100	2024	2,597	100	4,242	163	4,327	167	4,413	170	4,502	173	4,592	177	22,076	170

Producto / Subproducto		Indicadores de Producto / subproducto																
		Nombre del indicador producto / subproducto	Fórmula del Indicador producto / subproducto	Línea base			2026		2027		2028		2029		2030		Meta del periodo	
				Año	Datos Absolutos	Datos Relativos	Datos Absolutos	Datos relativos en porcentaje	Datos Absolutos	Datos relativos en porcentaje	Datos Absolutos	Datos relativos en porcentaje	Datos Absolutos	Datos relativos en porcentaje	Datos Absolutos	Datos relativos en porcentaje	Datos Absolutos	Datos relativos en porcentaje
Subproduct o 1	Denuncias contra delitos de adolescentes en conflicto con la ley penal con salida procesal	Porcentaje de denuncias con salida procesal en fiscalías especializadas	Salidas procesales / salidas procesales programadas * 100	2024	5,301	100	5,316	100	5,422	102	5,531	104	5,641	106	5,754	109	27,665	104
Producto 74:	Denuncias de delitos contra la mujer atendidas	Porcentaje de denuncias atendidas en fiscalías especializadas	Atención de denuncias / Denuncias programadas * 100	2024	44,204	100	74,108	168	75,590	171	77,102	174	78,644	178	80,217	181	385,661	174
Subproduct o 1	Denuncias de delitos contra la mujer con salida procesal	Porcentaje de denuncias con salida procesal en fiscalías especializadas	Salidas procesales / salidas procesales programadas * 100	2024	83,897	100	67,622	81	68,974	82	70,354	84	71,761	86	73,196	87	351,908	84
Producto 75:	Personas atendidas de manera integral	Número de personas víctimas atendidas	Informes presentados / Informes programados * 100	2024	58,540	100	61,467	105	62,696	107	63,950	109	65,229	111	66,534	114	319,877	109
Subproduct o 1	Personas atendidas de manera integral	Número de personas víctimas atendidas	Personas víctimas atendidas / Personas víctimas programadas * 100.	2024	58,540	100	61,467	105	62,696	107	63,950	109	65,229	111	66,534	114	319,877	109
Producto 76:	Investigaciones realizadas	Número de informes presentados	Informes presentados / Informes programados * 100	2024	51,492	100	65,000	126	66,300	129	67,626	131	68,979	134	70,358	137	338,263	131

Producto / Subproducto		Indicadores de Producto / subproducto																
		Nombre del indicador producto / subproducto	Fórmula del Indicador producto / subproducto	Línea base			2026		2027		2028		2029		2030		Meta del periodo	
				Año	Datos Absolutos	Datos Relativos	Datos Absolutos	Datos relativos en porcentaje	Datos Absolutos	Datos relativos en porcentaje	Datos Absolutos	Datos relativos en porcentaje	Datos Absolutos	Datos relativos en porcentaje	Datos Absolutos	Datos relativos en porcentaje	Datos Absolutos	Datos relativos en porcentaje
Subproduct o 1	Investigaciones realizadas	Número de informes presentados	Informes presentados / Informes programados * 100.	2024	51,492	100	65,000	126	66,300	129	67,626	131	68,979	134	70,358	137	338,263	131
Producto 77:	Apoyo para análisis criminal	Número de informes presentados	Informes presentados / Informes programados * 100	2024	2,724	100	2,860	105	2,917	107	2,976	109	3,035	111	3,096	114	14,885	109
Subproduct o 1	Apoyo para análisis criminal	Número de informes presentados	Informes presentados / Informes programados * 100.	2024	2,724	100	2,860	105	2,917	107	2,976	109	3,035	111	3,096	114	14,885	109
Producto 78:	Métodos especiales de investigación	Número de métodos especiales utilizados	Informes presentados / Informes programados * 100	2024	3,826,854	100	4,330,800	113	4,417,416	115	4,505,764	118	4,595,880	120	4,687,797	122	22,537,657	118
Subproduct o 1	Métodos especiales de investigación	Número de métodos especiales utilizados	Métodos especiales / Métodos especiales programados * 100.	2024	3,826,854	100	4,330,800	113	4,417,416	115	4,505,764	118	4,595,880	120	4,687,797	122	22,537,657	118
Producto 79:	Personas protegidas para resolución de casos	Número de personas protegidas	Informes presentados / Informes programados * 100	2024	131	100	65	50	66	51	68	52	69	53	70	54	338	52

Producto / Subproducto		Indicadores de Producto / subproducto																
		Nombre del indicador producto / subproducto	Fórmula del Indicador producto / subproducto	Línea base			2026		2027		2028		2029		2030		Meta del periodo	
				Año	Datos Absolutos	Datos Relativos	Datos Absolutos	Datos relativos en porcentaje	Datos Absolutos	Datos relativos en porcentaje	Datos Absolutos	Datos relativos en porcentaje	Datos Absolutos	Datos relativos en porcentaje	Datos Absolutos	Datos relativos en porcentaje	Datos Absolutos	Datos relativos en porcentaje
Subproduct o 1	Personas protegidas para resolución de casos	Número de personas protegidas	Personas protegidas / Personas protegidas programadas * 100.	2024	131	100	65	50	66	51	68	52	69	53	70	54	338	52
Producto 80:	Agregaduría Legal	Número de informes presentados	Informes presentados / Informes programados * 100	2024	12	100	12	100	12	102	12	102	12	102	12	102	61	102
Subproduct o 1	Agregaduría Legal	Número de informes presentados	Informes presentados / Informes programados * 100.	2024	12	100	12	100	12	102	12	102	12	102	12	102	61	102
Producto 81:	Aporte a Contraloría General de Cuentas	Número de informes presentados	Informes presentados / Informes programados * 100.	2024	12	100	12	100	12	102	12	102	12	102	12	102	61	102
Subproduct o 1	Aporte a Contraloría General de Cuentas	Número de informes presentados	Informes presentados / Informes programados * 100.	2024	12	100	12	100	12	102	12	102	12	102	12	102	61	102

ANEXO: CLASIFICADORES TEMÁTICOS

NOMBRE DEL CLASIFICADOR TEMÁTICO	PRODUCTO / SUBPRODUCTO QUE SE ASOCIA AL CLASIFICADOR TEMÁTICO	METAS AL 2026	
		Física	Financiera
Clasificador Temático con Enfoque de Género	Denuncias de delitos de acción penal pública contra el delito de femicidio atendidas	702	Q 8,589,703.00
	Denuncias de delitos de acción penal pública contra el delito de femicidio con salida procesal	596	Q 8,589,703.00
	Denuncias de delitos de acción penal pública de la mujer atendidas	74,108	Q 57,801,738.00
	Denuncias de delitos de acción penal pública de la mujer con salida procesal	67,622	Q57,801,738.00
Clasificador Temático Niñez	Denuncias de delitos de acción penal pública contra la niñez y adolescencia atendidas	5,657	Q 9,963,664.00
	Denuncias de delitos de acción penal pública contra la niñez y adolescencia con salida procesal	5,990	Q 9,963,664.00
Clasificador Temático de Juventud	Denuncias de delitos de acción penal pública de adolescentes en conflicto con la ley penal atendidas	4,242	Q12,086,821.00
	Denuncias de delitos de acción penal pública de adolescentes en conflicto con la ley penal con salida procesal	5,316	Q12,086,821.00
Clasificador Temático Pueblos Indígenas Clasificador Temático Seguridad y Justicia	Denuncias en Fiscalías Distritales atendidas	321,301	Q 61,253,563.00
	Denuncias de delitos de acción penal pública en Fiscalías Distritales con salida procesal	148,381	Q 61,253,563.00
	Denuncias en Fiscalías Municipales atendidas	91,895	Q 71,682,171.00
	Denuncias de delitos de acción penal pública en Fiscalías Municipales con salida procesal	103,008	Q 71,682,171.00
	Denuncias en Agencias Fiscales atendidas	114,241	Q 160,213,095.00
	Denuncias de delitos de acción penal pública en Agencias Fiscales con salida procesal	86,395	Q 160,213,095.00
	Denuncias de delitos contra el crimen organizado atendidas	9,391	Q 6,604,741.00

NOMBRE DEL CLASIFICADOR TEMÁTICO	PRODUCTO / SUBPRODUCTO QUE SE ASOCIA AL CLASIFICADOR TEMÁTICO	METAS AL 2026	
		Física	Financiera
	Denuncias de delitos contra el crimen organizado con salida procesal.	4,226	Q 6,604,741.00
	Denuncias de delitos contra el ambiente atendidas	2,159	Q 5,411,963.00
	Denuncias de delitos contra el ambiente con salida procesal.	2,297	Q 5,411,963.00
	Denuncias de delitos de narcoactividad atendidas	1,260	Q 8,657,982.00
	Denuncias de delitos de narcoactividad con salida procesal	858	Q 8,657,982.00
	Denuncias de delitos contra el patrimonio cultural de la Nación atendidas	208	Q 801,673.00
	Denuncias de delitos contra el patrimonio cultural de la nación con salida procesal	209	Q 801,673.00
	Denuncias de delitos contra la vida y la integridad de las personas atendidas	4,965	Q 11,038,589.00
	Denuncias de delitos contra la vida y la integridad de las personas con salida procesal.	6,594	Q 11,038,589.00
	Denuncias de delitos contra la trata de personas atendidas	983	Q 6,996,165.00
	Denuncias de delitos contra la trata de personas con salida procesal	694	Q 6,996,165.00
	Denuncias contra delitos de lavado de dinero u otros activos atendidos	300	Q 2,438,324.00
	Denuncias contra delitos de lavado de dinero u otros activos con salida procesal	646	Q 2,438,324.00
	Denuncias de delitos administrativos, atendidas	3,000	Q 1,959,363.00
	Denuncias de delitos administrativos con salida procesal.	1,376	Q 1,959,363.00
	Denuncias de delitos en contra los derechos humanos atendidas	82	Q 5,158,727.00
	Denuncias de delitos en contra de los derechos humanos con salida procesal	91	Q 5,158,727.00
	Denuncias de delitos contra la propiedad intelectual atendidas	383	Q 619,250.00
	Denuncias de delitos contra la propiedad intelectual con salida procesal.	482	Q 619,250.00
	Denuncias de delitos económicos atendidas	350	Q 681,743.00

NOMBRE DEL CLASIFICADOR TEMÁTICO	PRODUCTO / SUBPRODUCTO QUE SE ASOCIA AL CLASIFICADOR TEMÁTICO	METAS AL 2026	
		Física	Financiera
	Denuncias de delitos económicos con salida procesal	550	Q 681,743.00
	Denuncias contra el delito de extorsión atendidas	15,511	Q 15,665,227.00
	Denuncias contra el delito de extorsión con salida procesal	9,811	Q 15,665,227.00
	Denuncias contra el delito de corrupción atendidas	705	Q4,183,816.00
	Denuncias contra el delito de corrupción con salida procesal	2,340	Q4,183,816.00
	Denuncias de delitos de asuntos internos atendidas	550	Q 2,531,263.00
	Denuncias de delitos asuntos internos con salida procesal	563	Q 2,531,263.00
	Denuncias de casos especiales contra la impunidad atendidas	20	Q 5,299,414.00
	Denuncias de casos especiales contra la impunidad con salida procesal.	75	Q 5,299,414.00
	Denuncias contra delitos electorales atendidas	40	Q 256,533.00
	Denuncias contra delitos electorales con salida procesal	35	Q 256,533.00
	Denuncias de delitos de fiscalía de casos especiales atendidas	5,965	Q 1,300,947.00
	Denuncias de delitos de fiscalía de casos especiales con salida procesal	2,657	Q 1,300,947.00
	Denuncias de delitos contra secuestros atendidas	105	Q 2,980,368.00
	Denuncias de delitos contra secuestros con salida procesal	679	Q 2,980,368.00
	Denuncias de delitos contra periodistas atendidas	48	Q 762,368.00
	Denuncias de delitos contra periodistas con salida procesal	53	Q 762,368.00
	Denuncias de delitos contra operadores de justicia y sindicalistas atendidas	800	Q 2,265,084.00
	Denuncias de delitos contra operadores de justicia y sindicalistas con salida procesal	535	Q 2,265,084.00

NOMBRE DEL CLASIFICADOR TEMÁTICO	PRODUCTO / SUBPRODUCTO QUE SE ASOCIA AL CLASIFICADOR TEMÁTICO	METAS AL 2026	
		Física	Financiera
	Denuncias contra delitos de contrabando y defraudación aduanera atendidas	360	Q 1,797,118.00
	Denuncias contra delitos de contrabando y defraudación aduanera con salida procesal	458	Q 1,797,118.00
	Denuncias contra delitos de tráfico ilícito de migrantes atendidas	240	Q 2,226,767.00
	Denuncias contra delitos de tráfico ilícito de migrantes con salida procesal	430	Q 2,226,767.00
	Denuncias contra delitos en aeropuertos y aeródromos atendidas	300	Q 927,955.00
	Denuncias contra delitos en aeropuertos y aeródromos con salida procesal	60	Q 927,955.00
	Denuncias de delitos cometidos por pandillas transnacionales atendidas	12	Q 315,677.00
	Denuncias por delitos cometidos por pandillas a nivel transnacional con salida procesal	18	Q 315,677.00
	Denuncias contra delitos transnacionales atendidas	100	Q 1,470,274.00
	Denuncias contra delitos transnacionales con salida procesal	125	Q 1,470,274.00
	Denuncias de delitos contra turistas extranjeros atendidas	415	Q 3,121,587.00
	Denuncias de delitos contra turistas extranjeros con salida procesal	372	Q 3,121,587.00
	Denuncias contra delitos de usurpación atendidas	720	Q 648,812.00
	Denuncias contra delitos de usurpación con salida procesal	432	Q 648,812.00
	Denuncias contra delitos de Investigación Criminal Transnacional atendidas	12	Q 256,824.00
	Denuncias contra delitos de Investigación Criminal Transnacional con salida procesal	12	Q 256,824.00
	Denuncias de delitos de Reacción Inmediata Transnacional atendidas	15	Q 1,028,573.00
	Denuncias de delitos de Reacción Inmediata Transnacional con salida procesal	8	Q 1,028,573.00

Nota: La programación financiera de la presente matriz, refleja únicamente los montos de los grupos de gasto 1, 2 y 3